

Bosna i Hercegovina
Agencija za rad i zapošljavanje
Bosne i Hercegovine
SARAJEVO



Bosnia and Herzegovina
Labor and Employment Agency of
Bosnia and Herzegovina
SARAJEVO

Босна и Херцеговина
Агенција за рад и запошљавање
Босне и Херцеговине
САРАЈЕВО

Bosnia and Herzegovina
Labor and Employment Agency of
Bosnia and Herzegovina
SARAJEVO

STATISTIČKI INFORMATOR

- pregled stanja tržišta rada u BiH -

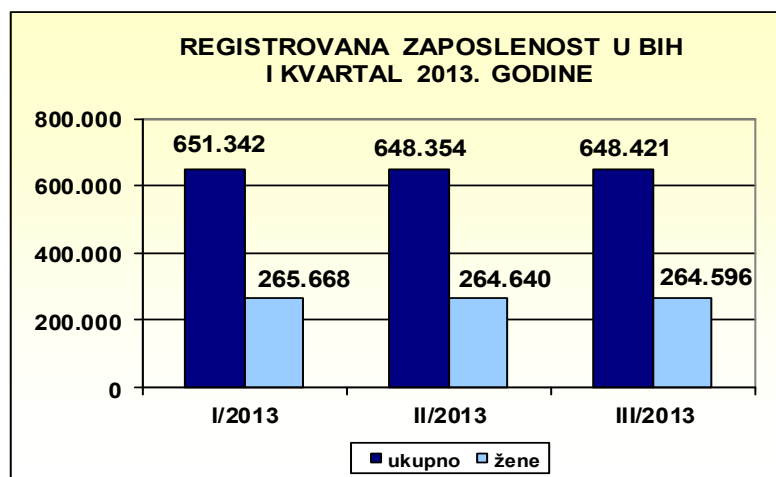
I kvartal
2013.

Broj 27.

Sarajevo, juni 2013.

KARAKTERISTIKE TRŽIŠTA RADA U BOSNI I HERCEGOVINI

1. REGISTROVANA ZAPOSLENOST, NEZAPOSLENOST I STOPA NEZAPOSLENOSTI



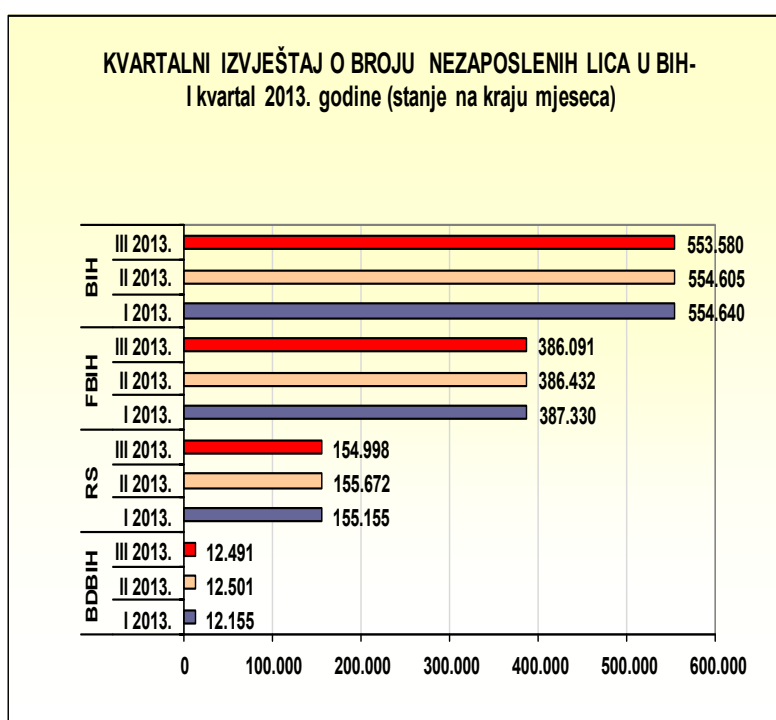
REGISTROVANA ZAPOSLENOST¹

U periodu januar–mart 2013. godine broj zaposlenih bio je smanjen za 2.921 lice odnosno za 0,45%.

Učešće žena u ukupnoj zaposlenosti bilo je nepromijenjeno i u januaru je iznosilo kao i u martu 40,8%.

T1. REGISTROVANA ZAPOSLENOST U BIH I KVARTAL 2013. GODINE

		III/2013.	II/2013.	I/2013.	Index		
					III 13./II 13.	II 13./I 13.	I 13./XII 12.
ZAPOSLENI	ukupno	648.421	648.354	651.342	100,0	99,5	100,3
	žene	264.596	264.640	265.668	100,0	99,6	100,8
	muškarci	383.825	383.714	385.674	100,0	99,5	100,1

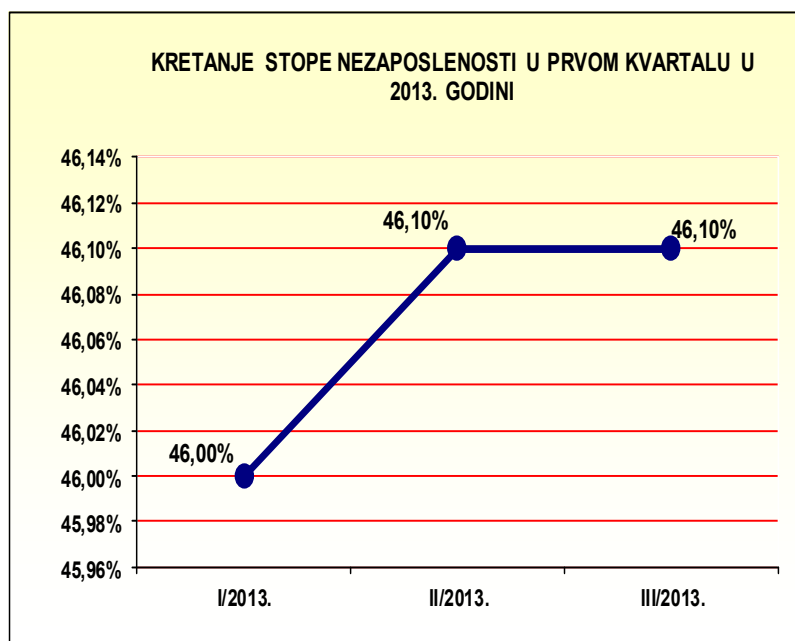


KRETANJE REGISTROVANE NEZAPOSLENOSTI²

U prvom kvartalu 2013. godine broj nezaposlenih je bio u padu. Posmatrano od januara do kraja marta broj registrovanih nezaposlenih lica se smanjio za 1.060 lica. Broj nezaposlenih lica registrovan u Federaciji BiH smanjen je za 1.239 lica. U Republici Srpskoj u ovom periodu registrovano je smanjenje broja nezaposlenih lica za 157, a u Brčko Distriktu BiH ovaj broj je povećan za 336 lica.

¹Izvor: Agencija za statistiku BiH, Saopštenje br.1,2 i 3—Zaposleni po djelatnostima - 2013.;

²Izvor: Federalni zavod za zapošljavanje, Zavod za zapošljavanje Republike Srpske, Zavod za zapošljavanje Brčko Distrikta BiH.



KRETANJE STOPE NEZAPOSLENOSTI³

Stopa nezaposlenosti u prvom kvartalu 2013. godine povećala se sa 46,0% koliko je iznosila u januaru na 46,1% u martu, odnosno za 0,1%.

U prvom kvartalu 2012. godine takođe je zabilježeno povećanje stope nezaposlenosti za 0,1%.

2. KARAKTERISTIKE REGISTROVANE NEZAPOSLENOSTI

2.1. Ulasci i izlasci iz registrovane nezaposlenosti

T2. KRETANJE REGISTROVANE NEZAPOSLENOSTI NA TRŽIŠTU RADA U BIH I KVARTAL 2013. GODINE

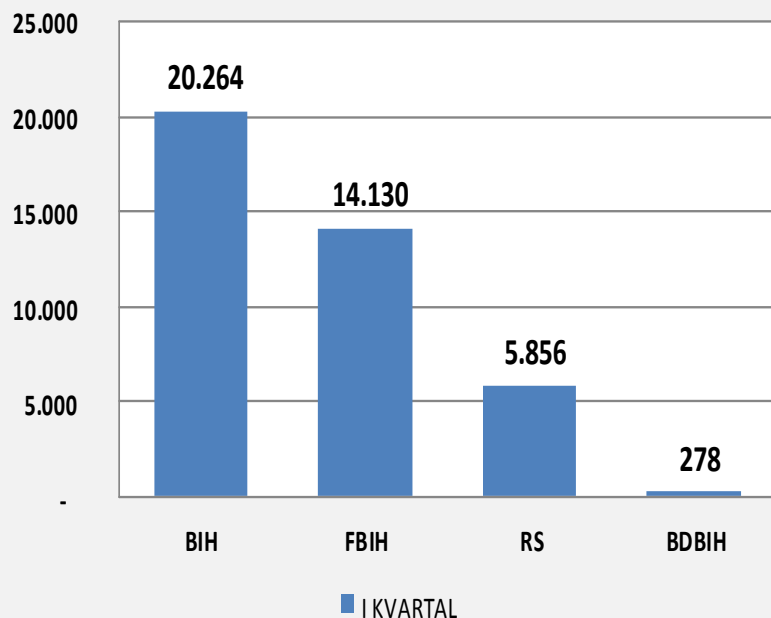
Red broj	Aplikacija obilježja	Mjesec/godina	UKUPNO	INDEX		ŽENE	INDEX	
				u odnosu na prethodni mjesec	u odnosu na isti mjesec prethodne godine		u odnosu na prethodni mjesec	u odnosu na isti mjesec prethodne godine
1.	NEZAPOSLENI - stanje na kraju mjeseca	I 2013.	554.640	100,85	102,45	278.318	100,57	102,41
		II 2013.	554.605	99,99	102,01	278.292	99,99	102,18
		III 2013.	553.580	99,82	102,00	277.695	99,79	101,90
2.	NOVOPRIJAVLJENA LICA	I 2013.	16.213	103,43	102,35	6.708	104,96	101,61
		II 2013.	12.404	76,51	100,11	5.625	83,86	106,35
		III 2013.	12.715	102,51	102,86	5.340	94,93	93,80
3.	BRISANI SA EVIDENCIJE	I 2013.	11.683	101,25	106,95	5.492	98,51	110,75
		II 2013.	12.280	105,11	124,48	5.689	103,59	121,90
		III 2013.	13.015	105,99	99,09	5.658	99,46	102,95
4.	PRVI PUTA TRAŽE POSAO	I 2013.	235.647	99,92	101,39	135.431	99,98	100,91
		II 2013.	234.796	99,64	101,56	135.037	99,71	100,81
		III 2013.	233.765	99,56	100,64	134.352	99,49	100,51

**T3. NEZAPOSLENI U I KVARTALU 2013. GODINE PREMA
POLU I KVALIFIKACIONOJ STRUKTURI**

	Mjesec/ godina		VSS	VŠS	SSS	NSS	VKV	KV	PKV	NKV	
BIH	I 2013.	UKUPNO	554.640	34.792	7.676	141.298	1.849	3.751	192.799	11.265	161.211
		ŽENE	278.318	22.488	4.761	83.851	1.248	481	77.071	4.377	84.041
		ŽENE %	50,18%	64,64%	62,02%	59,34%	67,53%	12,82%	39,97%	38,85%	52,13%
	II 2013.	UKUPNO	554.605	34.685	7.659	141.269	1.837	3.746	193.028	11.224	161.157
		ŽENE	278.292	22.417	4.742	83.825	1.242	479	77.182	4.363	84.042
		ŽENE %	50,18%	64,63%	61,91%	59,34%	67,60%	12,79%	39,98%	38,87%	52,15%
	III 2013.	UKUPNO	553.580	34.888	7.670	141.157	1.807	3.743	192.619	11.126	160.570
		ŽENE	277.695	22.528	4.748	83.598	1.224	482	76.982	4.332	83.801
		ŽENE %	50,16%	64,57%	61,90%	59,22%	67,74%	12,88%	39,97%	38,93%	52,19%
FBIH	I 2013.	UKUPNO	387.330	22.854	5.291	95.912	758	2.233	132.230	8.528	119.524
		ŽENE	198.257	15.113	3.398	56.990	690	267	53.761	2.977	65.061
		ŽENE %	51,19%	66,13%	64,22%	59,42%	91,03%	11,96%	40,66%	34,91%	54,43%
	II 2013.	UKUPNO	386.432	22.711	5.242	95.561	749	2.238	132.034	8.488	119.409
		ŽENE	197.878	15.006	3.369	56.819	682	265	53.731	2.961	65.045
		ŽENE %	51,21%	66,07%	64,27%	59,46%	91,05%	11,84%	40,69%	34,88%	54,47%
	III 2013.	UKUPNO	386.091	22.852	5.235	95.534	742	2.251	131.816	8.449	119.212
		ŽENE	197.720	15.132	3.366	56.692	675	275	53.651	2.954	64.975
		ŽENE %	51,21%	66,22%	64,30%	59,34%	90,97%	12,22%	40,70%	34,96%	54,50%
RS	I 2013.	UKUPNO	155.155	11.209	2.265	41.794	1.091	1.449	56.416	2.545	38.387
		ŽENE	73.773	6.935	1.311	24.686	558	205	21.590	1.303	17.185
		ŽENE %	47,55%	61,87%	57,88%	59,07%	51,20%	14,15%	38,27%	51,20%	44,77%
	II 2013.	UKUPNO	155.672	11.193	2.290	42.001	1.088	1.441	56.715	2.539	38.405
		ŽENE	73.980	6.931	1.317	24.771	560	205	21.695	1.306	17.195
		ŽENE %	47,52%	61,92%	57,51%	58,98%	51,45%	14,23%	38,25%	51,45%	44,77%
	III 2013.	UKUPNO	154.998	11.231	2.310	41.899	1.065	1.422	56.582	2.486	38.003
		ŽENE	73.519	6.913	1.326	24.651	549	198	21.593	1.282	17.007
		ŽENE %	47,43%	61,55%	57,40%	58,83%	51,56%	13,92%	38,16%	51,56%	44,75%
BD BIH	I 2013.	UKUPNO	12.155	729	120	3.592	0	69	4.153	192	3.300
		ŽENE	6.288	440	52	2.175	0	9	1.720	97	1.795
		ŽENE %	51,73%	60,36%	43,33%	60,55%	0,00%	13,04%	41,42%	50,52%	54,39%
	II 2013.	UKUPNO	12.501	781	127	3.707	0	67	4.279	197	3.343
		ŽENE	6.434	480	56	2.235	0	9	1.756	96	1.802
		ŽENE %	51,47%	61,46%	44,09%	60,29%	0,00%	13,43%	41,04%	48,73%	53,90%
	III 2013.	UKUPNO	12.491	805	125	3.724	0	70	4.221	191	3.355
		ŽENE	6.456	483	56	2.255	0	9	1.738	96	1.819
		ŽENE %	51,69%	60,00%	44,80%	60,55%	0,00%	12,86%	41,18%	50,26%	54,22%



**ZAPOSLENI SA EVIDENCIJE ZAVODA I SLUŽBI
ZAPOŠLJAVANJA U PRVOM KVARTALU 2013. GODINE**



**ZAPOSLENI SA
EVIDENCIJA ZAVODA I
SLUŽBI ZAPOŠLJAVANJA**

U prvom kvartalu 2013. godine u Bosni i Hercegovini povećan je broj lica zaposlenih sa evidencija zavoda i službi zapošljavanja. U periodu januar – mart 2012. godine ukupno je registrovano 20.264 lica, što je za 1.628 lica ili 8,7% više nego u četvrtom kvartalu 2012. godine, dok je u odnosu na prvi kvartal 2012. godine ovaj broj veći za 2.680 lica ili 15,2%.

**T4. ZAPOSLENI SA EVIDENCIJE ZAVODA I SLUŽBI ZAPOŠLJAVANJA -
I KVARTAL 2013. GODINE**

Aplikacija obilježja	Mjesec/ godina	UKUPNO	INDEX		ŽENE	INDEX	
			u odnosu na prethodni mjesec	u odnosu na isti mjesec prethodne godine		u odnosu na prethodni mjesec	u odnosu na isti mjesec prethodne godine

ZAPOSLENI SA EVIDENCIJE	BIH	I 2013.	6.056	105,67	115,90	2.780	104,47	123,72
		II 2013.	6.835	112,86	137,33	3.071	110,47	128,76
		III 2013.	7.373	107,87	99,88	2.930	95,41	101,88
	FBiH	I 2013.	4.538	118,80	130,82	2.026	118,62	136,71
		II 2013.	4.703	103,64	137,43	2.070	102,17	125,08
		III 2013.	4.889	103,95	104,87	1.920	92,75	103,90
	RS	I 2013.	1.396	75,54	83,54	703	76,33	96,30
		II 2013.	2.070	148,28	138,09	972	138,26	136,90
		III 2013.	2.390	115,46	91,78	981	100,93	98,69
	BD BIH	I 2013.	122	193,65	143,53	51	159,38	145,71
		II 2013.	62	50,82	110,71	29	56,86	145,00
		III 2013.	94	151,61	81,03	29	100,00	85,29

2.2 Materijalno-pravna zaštita nezaposlenih lica

T5. MATERIJALNO PRAVNA ZAŠTITA - I KVARTAL 2013. GODINE

Red broj	Aplikacija obilježja	Mjesec/godina	UKUPNO	INDEX		ŽENE	INDEX	
				u odnosu na prethodni mjesec	u odnosu na isti mjesec prethodne godine		u odnosu na prethodni mjesec	u odnosu na isti mjesec prethodne godine

1.	KORISNICI NOVČANE NAKNADE	I 2013.	12.479	106,54	121,73	4.699	98,16	116,86
		II 2013.	13.726	109,99	120,57	5.198	110,62	119,47
		III 2013.	14.235	103,71	109,57	5.596	107,66	111,63
2.	KORISNICI ZDRAVSTVENE ZAŠTITE	I 2013.	408.003	107,69	106,03	180.926	107,50	106,71
		II 2013.	409.952	100,48	105,61	181.643	100,40	106,47
		III 2013.	410.878	100,23	105,69	182.102	100,25	106,43

Napomena: U izradi ove publikacije korišteni su podaci od sljedećih institucija: Federalni zavod za zapošljavanje, Zavod za zapošljavanje Republike Srpske, Zavod za zapošljavanje Brčko Distrikta BiH, Agencija za statistiku BiH, Federalni zavod za statistiku FBiH, Republički zavod za statistiku Republike Srpske.

IZDAVAČ: Agencija za rad i zapošljavanje Bosne i Hercegovine,
Đoke Mazalića broj 3,
71000 Sarajevo,
Bosna i Hercegovina,
Telefon: (+ 387 33) 208-252,
Fax: (+ 387 33) 209-475,
E-mail: arz@arz.gov.ba,
Web: www.arz.gov.ba.