

Bosna i Hercegovina
Agencija za rad i zapošljavanje
Bosne i Hercegovine
SARAJEVO



Bosnia and Herzegovina
Labor and Employment Agency of
Bosnia and Herzegovina
SARAJEVO

Босна и Херцеговина
Агенција за рад и запошљавање
Босне и Херцеговине
САРАЈЕВО

Bosnia and Herzegovina
Labor and Employment Agency of
Bosnia and Herzegovina
SARAJEVO

STATISTIČKI INFORMATOR

- pregled stanja tržišta rada u BiH -

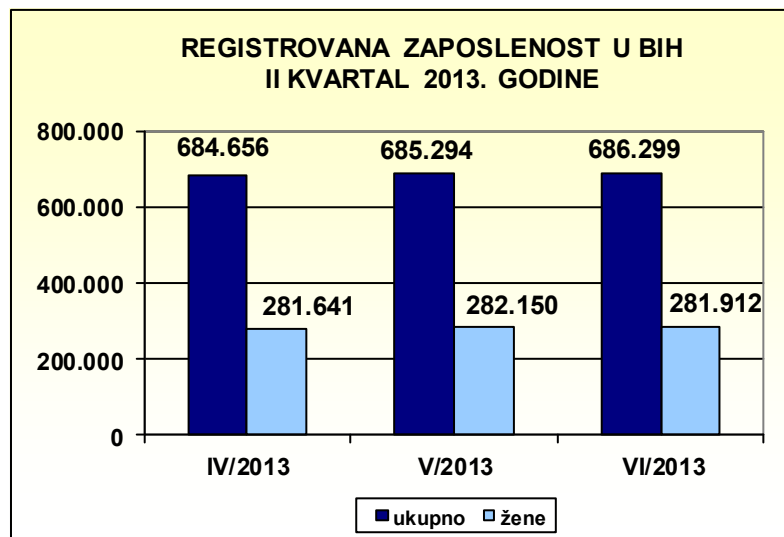
II kvartal
2013.

Broj 28.

Sarajevo, septembar 2013.

KARAKTERISTIKE TRŽIŠTA RADA U BOSNI I HERCEGOVINI

1. REGISTROVANA ZAPOSLENOST, NEZAPOSLENOST I STOPA NEZAPOSLENOSTI



REGISTROVANA ZAPOSLENOST¹

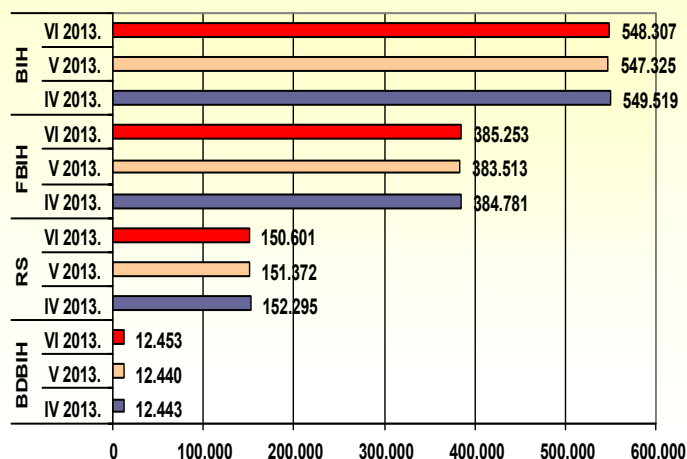
U periodu april–juni 2013. godine broj zaposlenih osoba bio je povećan za 1.643 lice odnosno za 0,24%.

Učešće žena u ukupnoj zaposlenosti u aprilu iznosilo je 41,1% i ostalo je nepromijenjeno i u junu.

T1. REGISTROVANA ZAPOSLENOST U BIH II KVARTAL 2013. GODINE

		VI/2013.	V/2013.	IV/2013.	Index		
					VI 13./ V 13.	V 13./ IV 13.	IV 13./ III 13.
ZAPOSLENI	ukupno	686.299	685.294	684.656	100,1	100,1	100,0
	žene	281.912	282.150	281.641	99,9	100,2	99,8
	muškarci	404.387	403.144	403.015	100,3	100,0	100,1

KVARTALNI IZVJEŠTAJ O BROJU NEZAPOSLENIH LICA U BIH-II kvartal 2013. godine (stanje na kraju mjeseca)



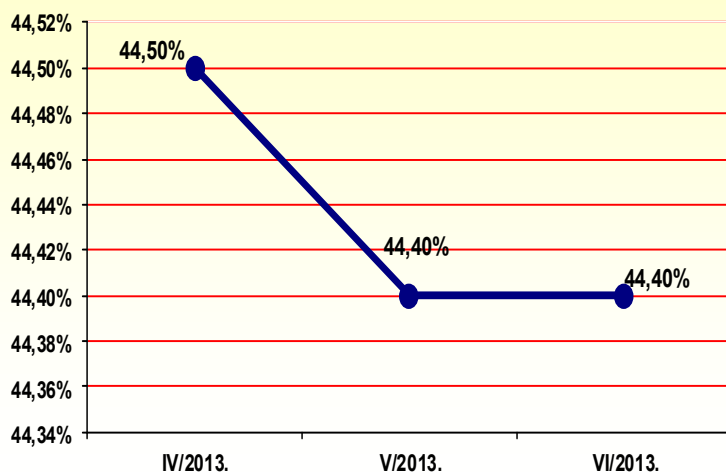
KRETANJE REGISTROVANE NEZAPOSLENOSTI²

U drugom kvartalu 2013. godine broj nezaposlenih lica je bio u opadanju. Posmatrano od aprila do kraja juna broj registrovanih nezaposlenih lica se smanjio za 1.212 lica. Broj nezaposlenih lica registrovan u Federaciji BiH povećan je za 472 lica. U Republici Srpskoj u ovom periodu registrovano je smanjenje broja nezaposlenih lica za 1.694, a u Brčko Distriktu BiH ovaj broj je povećan za 10 lica.

¹Izvor: Agencija za statistiku BiH, Saopštenje br.4,5 i 6—Zaposleni po djelatnostima - 2013.;

²Izvor: Federalni zavod za zapošljavanje, Zavod za zapošljavanje Republike Srpske, Zavod za zapošljavanje Brčko Distrikta BiH.

KRETANJE STOPE NEZAPOSLENOSTI U DRUGOM KVARTALU U
2013. GODINI



KRETANJE STOPE NEZAPOSLENOSTI³

Stopa nezaposlenosti u drugom kvartalu 2013. godine smanjila se sa 44,5% koliko je iznosila u aprilu na 44,4% u junu, odnosno za 0,1%.

U drugom kvartalu 2012. godine zabilježeno je također smanjenje stope nezaposlenosti za 0,1%.

2. KARAKTERISTIKE REGISTROVANE NEZAPOSLENOSTI

2.1. Ulasci i izlasci iz registrovane nezaposlenosti

T2. KRETANJE REGISTROVANE NEZAPOSLENOSTI NA TRŽIŠTU RADA U BIH II KVARTAL 2013. GODINE

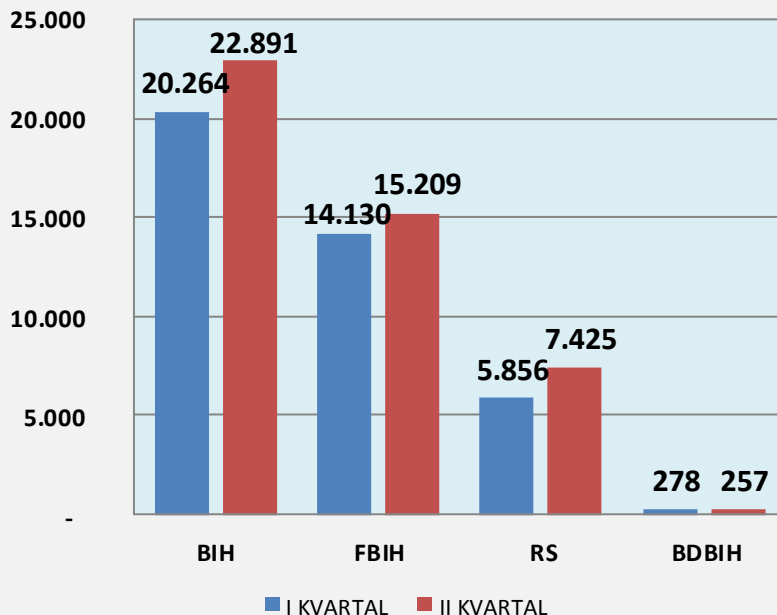
Red broj	Aplikacija obilježja	Mjesec/godina	UKUPNO	INDEX		ŽENE	INDEX	
				u odnosu na prethodni mjesec	u odnosu na isti mjesec prethodne godine		u odnosu na prethodni mjesec	u odnosu na isti mjesec prethodne godine
1.	NEZAPOSLENI - stanje na kraju mjeseca	IV 2013.	549.519	99,27	101,70	276.355	99,52	101,53
		V 2013.	547.325	99,60	102,01	276.111	99,91	101,92
		VI 2013.	548.307	100,18	101,92	276.744	100,23	101,77
2.	NOVOPRIJAVLJENA LICA	IV 2013.	12.063	94,87	109,60	5.395	101,03	103,12
		V 2013.	11.105	92,06	104,59	5.120	94,90	105,83
		VI 2013.	13.645	122,87	101,17	6.124	119,61	97,59
3.	BRISANI SA EVIDENCIJE	IV 2013.	14.550	111,79	109,67	5.960	105,34	109,90
		V 2013.	12.787	87,88	92,30	5.177	86,86	88,94
		VI 2013.	11.869	92,82	98,00	5.106	98,63	97,80
4.	PRVI PUTA TRAŽE POSAO	IV 2013.	231.909	99,21	100,48	133.550	99,40	100,14
		V 2013.	230.384	99,34	100,63	132.903	99,52	100,30
		VI 2013.	230.202	99,92	99,93	132.839	99,95	99,77

**T3. NEZAPOSLENI U II KVARTALU 2013. GODINE PREMA
POLU I KVALIFIKACIONOJ STRUKTURI**

	Mjesec/ godina		VSS	VŠS	SSS	NSS	VKV	KV	PKV	NKV	
BIH	IV 2013.	UKUPNO	549.519	35.232	7.640	139.883	1.780	3.724	190.601	11.048	159.611
		ŽENE	276.355	22.777	4.750	83.027	1.211	479	76.295	4.313	83.503
		ŽENE %	50,29%	64,65%	62,17%	59,35%	68,07%	12,86%	40,03%	39,03%	52,32%
	V 2013.	UKUPNO	547.325	35.862	7.651	139.233	1.765	3.728	189.236	11.002	158.848
		ŽENE	276.111	23.175	4.743	82.896	1.209	476	76.031	4.289	83.292
		ŽENE %	50,45%	64,62%	61,99%	59,54%	68,48%	12,77%	40,18%	38,99%	52,44%
	VI 2013.	UKUPNO	548.307	36.513	7.640	140.539	1.750	3.713	189.272	10.954	157.926
		ŽENE	276.744	23.647	4.746	83.449	1.198	473	76.006	4.269	82.956
		ŽENE %	50,47%	64,76%	62,12%	59,38%	68,45%	12,74%	40,16%	38,97%	52,53%
FBIH	IV 2013.	UKUPNO	384.781	23.024	5.223	95.140	735	2.239	131.019	8.420	118.981
		ŽENE	197.475	15.265	3.365	56.564	669	273	53.423	2.950	64.966
		ŽENE %	51,32%	66,30%	64,43%	59,45%	91,02%	12,19%	40,77%	35,04%	54,60%
	V 2013.	UKUPNO	383.513	23.101	5.229	94.831	733	2.251	130.363	8.398	118.607
		ŽENE	197.276	15.324	3.363	56.522	670	271	53.312	2.936	64.878
		ŽENE %	51,44%	66,33%	64,31%	59,60%	91,41%	12,04%	40,89%	34,96%	54,70%
	VI 2013.	UKUPNO	385.253	23.299	5.251	96.035	729	2.251	130.960	8.378	118.350
		ŽENE	198.185	15.486	3.381	57.129	664	266	53.535	2.929	64.795
		ŽENE %	51,44%	66,47%	64,39%	59,49%	91,08%	11,82%	40,88%	34,96%	54,75%
RS	IV 2013.	UKUPNO	152.295	11.388	2.290	41.056	1.045	1.415	55.342	2.437	37.322
		ŽENE	72.447	7.016	1.326	24.218	542	197	21.134	1.266	16.748
		ŽENE %	47,57%	61,61%	57,90%	58,99%	51,92%	13,92%	38,19%	51,92%	44,87%
	V 2013.	UKUPNO	151.372	11.916	2.292	40.718	1.032	1.408	54.680	2.409	36.917
		ŽENE	72.398	7.337	1.321	24.124	539	197	20.981	1.257	16.642
		ŽENE %	47,83%	61,57%	57,64%	59,25%	52,19%	13,99%	38,37%	52,19%	45,08%
	VI 2013.	UKUPNO	150.601	12.271	2.261	40.818	1.021	1.393	54.110	2.383	36.344
		ŽENE	72.062	7.591	1.307	24.063	534	199	20.725	1.246	16.397
		ŽENE %	47,85%	61,86%	57,81%	58,95%	52,29%	14,29%	38,30%	52,29%	45,12%
BD BIH	IV 2013.	UKUPNO	12.443	820	127	3.687	0	70	4.240	191	3.308
		ŽENE	6.433	496	59	2.245	0	9	1.738	97	1.789
		ŽENE %	51,70%	60,49%	46,46%	60,89%	0,00%	12,86%	40,99%	50,79%	54,08%
	V 2013.	UKUPNO	12.440	845	130	3.684	0	69	4.193	195	3.324
		ŽENE	6.437	514	59	2.250	0	8	1.738	96	1.772
		ŽENE %	51,74%	60,83%	45,38%	61,07%	0,00%	11,59%	41,45%	49,23%	53,31%
	VI 2013.	UKUPNO	12.453	943	128	3.686	0	69	4.202	193	3.232
		ŽENE	6.497	570	58	2.257	0	8	1.746	94	1.764
		ŽENE %	52,17%	60,45%	45,31%	61,23%	0,00%	11,59%	41,55%	48,70%	54,58%



**ZAPOSLENI SA EVIDENCIJE ZAVODA I SLUŽBI
ZAPOŠLJAVANJA U PRVOM I DRUGOM
KVARTALU 2013. GODINE**



**ZAPOSLENI SA
EVIDENCIJA ZAVODA I
SLUŽBI ZAPOŠLJAVANJA**

U drugom kvartalu 2013. godine u Bosni i Hercegovini povećan je broj lica zaposlenih sa evidencija zavoda i službi zapošljavanja. U periodu april – juni 2013. godine ukupno je registrovano 22.891 lice, što je za 2.627 lica ili 13,0% više nego u prvom kvartalu 2013. godine, dok je u odnosu na drugi kvartal 2012. godine ovaj broj manji za 47 lica ili 0,2%.

**T4. ZAPOSLENI SA EVIDENCIJE ZAVODA I SLUŽBI ZAPOŠLJAVANJA -
II KVARTAL 2013. GODINE**

Aplikacija obilježja	Mjesec/ godina	UKUPNO	INDEX		ŽENE	INDEX		
			u odnosu na prethodni mjesec	u odnosu na isti mjesec prethodne godine		u odnosu na prethodni mjesec	u odnosu na isti mjesec prethodne godine	
ZAPOSLENI SA EVIDENCIJE	BIH	IV 2013.	8.713	118,17	107,48	3.226	110,10	106,40
		V 2013.	7.376	84,66	91,67	2.723	84,41	85,84
		VI 2013.	6.802	92,22	100,25	2.795	102,64	102,31
	FBiH	IV 2013.	5.704	116,67	112,37	2.080	108,33	110,93
		V 2013.	5.105	89,50	110,81	1.853	89,09	110,63
		VI 2013.	4.400	86,19	106,87	1.722	92,93	107,89
	RS	IV 2013.	2.916	122,01	98,41	1.107	112,84	97,79
		V 2013.	2.199	75,41	65,47	842	76,06	57,40
		VI 2013.	2.310	105,05	88,91	1.041	123,63	93,95
	BD BIH	IV 2013.	93	98,94	136,76	39	134,48	156,00
		V 2013.	72	77,42	90,00	28	71,79	93,33
		VI 2013.	92	127,78	131,43	32	114,29	114,29

2.2 Materijalno-pravna zaštita nezaposlenih lica

T5. MATERIJALNO PРАВNA ZAŠTITA - II KVARTAL 2013. GODINE

Red broj	Aplikacija obilježja	Mjesec/godina	UKUPNO	INDEX		ŽENE	INDEX	
				u odnosu na prethodni mjesec	u odnosu na isti mjesec prethodne godine		u odnosu na prethodni mjesec	u odnosu na isti mjesec prethodne godine

1.	KORISNICI NOVČANE NAKNADE	IV 2013.	13.807	96,99	116,57	5.395	96,41	115,57
		V 2013.	14.462	104,74	126,26	5.775	107,04	122,82
		VI 2013.	13.611	94,12	120,11	5.563	96,33	117,44
2.	KORISNICI ZDRAVSTVENE ZAŠTITE	IV 2013.	409.623	99,69	105,59	181.949	99,92	106,20
		V 2013.	402.226	98,19	104,15	178.570	98,14	104,45
		VI 2013.	409.376	101,78	105,71	182.952	102,45	106,43

Napomena: U izradi ove publikacije korišteni su podaci od sljedećih institucija: Federalni zavod za zapošljavanje, Zavod za zapošljavanje Republike Srpske, Zavod za zapošljavanje Brčko Distrikta BiH, Agencija za statistiku BiH, Federalni zavod za statistiku FBiH, Republički zavod za statistiku Republike Srpske.

IZDAVAČ: Agencija za rad i zapošljavanje Bosne i Hercegovine,
Đoke Mazalića broj 3,
71000 Sarajevo,
Bosna i Hercegovina,
Telefon: (+ 387 33) 208-252,
Fax: (+ 387 33) 209-475,
E-mail: arz@arz.gov.ba,
Web: www.arz.gov.ba.