

Bosna i Hercegovina
Agencija za rad i zapošljavanje
Bosne i Hercegovine
SARAJEVO



Босна и Херцеговина
Агенција за рад и запошљавање
Босне и Херцеговине
САРАЈЕВО

Bosnia and Herzegovina
Labor and Employment Agency of
Bosnia and Herzegovina
SARAJEVO

Bosnia and Herzegovina
Labor and Employment Agency of
Bosnia and Herzegovina
SARAJEVO

STATISTIČKI INFORMATOR

- pregled stanja tržišta rada u BiH -

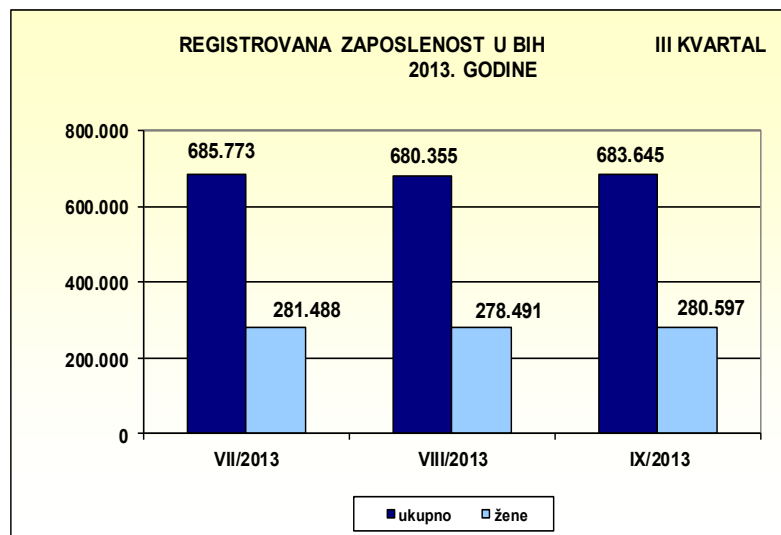
III kvartal
2013.

Broj 29.

Sarajevo, decembar 2013.

KARAKTERISTIKE TRŽIŠTA RADA U BOSNI I HERCEGOVINI

1. REGISTROVANA ZAPOSLENOST, NEZAPOSLENOST I STOPA NEZAPOSLENOSTI



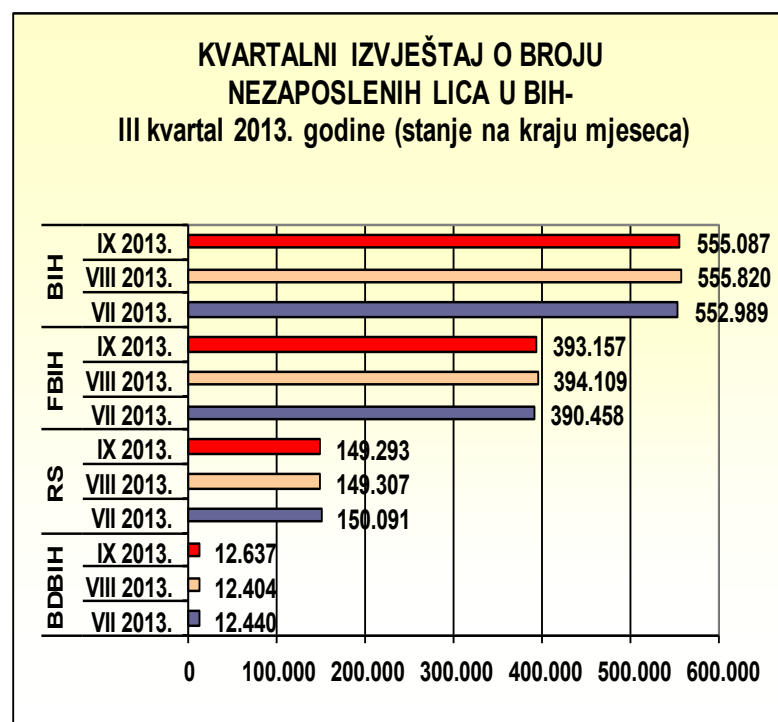
REGISTROVANA ZAPOSLENOST¹

U periodu **juli–septembar 2013. godine broj zaposlenih lica bio je smanjen za 2.128 lica odnosno za 0,3%.**

Učešće žena u ukupnoj zaposlenosti u julu iznosilo je 41,0%, dok je u septembru ostalo nepromjenjeno i iznosilo je također 41,0%.

T1. REGISTROVANA ZAPOSLENOST U BIH III KVARTAL 2013. GODINE

		VII/2013.	VIII/2013.	IX/2013.	Index		
					IX 13./VIII 13.	VIII 13./VII 13.	VII 13./VI 13.
ZAPOSLENI	ukupno	685.773	680.355	683.645	100,5	99,2	99,9
	žene	281.488	278.491	280.597	100,8	98,9	99,8
	muškarci	404.285	401.864	403.048	100,3	99,4	100,0



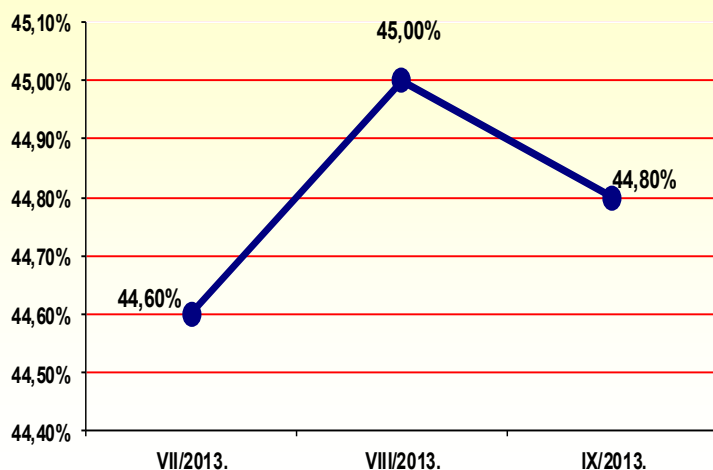
KRETANJE REGISTROVANE NEZAPOSLENOSTI²

U trećem kvartalu 2013. godine broj nezaposlenih lica je bio u porastu. Posmatrano od jula do kraja septembra broj registrovanih nezaposlenih lica se povećao za 2.098 lica. Broj nezaposlenih lica registrovan u Federaciji BiH povećan je za 2.699 lica. U Republici Srpskoj u ovom periodu registrovano je smanjenje broja nezaposlenih lica za 798, a u Brčko Distriktu BiH ovaj broj je povećan za 197 lica.

¹Izvor: Agencija za statistiku BiH, Saopštenje br.7, 8 i 9—Zaposleni po djelatnostima - 2013.;

²Izvor: Federalni zavod za zapošljavanje, Zavod za zapošljavanje Republike Srpske, Zavod za zapošljavanje Brčko Distrikta BiH.

KRETANJE STOPE NEZAPOSLENOSTI U TREĆEM KVARTALU U
2013. GODINI



KRETANJE STOPE NEZAPOSLENOSTI³

Stopa nezaposlenosti u trećem kvartalu 2013. godine povećala se sa 44,6% koliko je iznosila u julu na 44,8% u septembru, odnosno za 0,2%.

U trećem kvartalu 2012. godine zabilježeno je povećanje stope nezaposlenosti za 0,3%.

2. KARAKTERISTIKE REGISTROVANE NEZAPOSLENOSTI

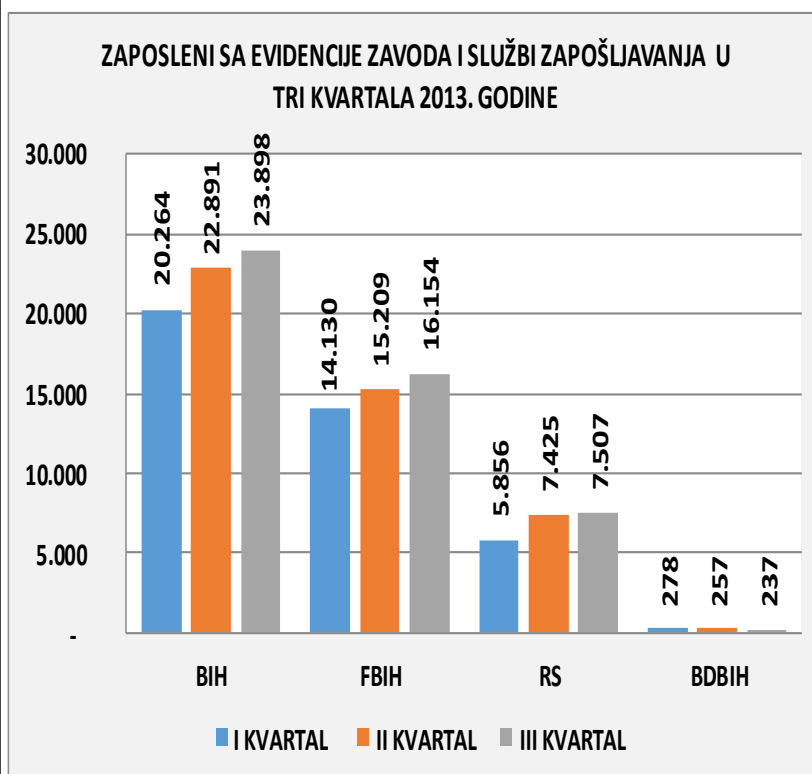
2.1. Ulasci i izlasci iz registrovane nezaposlenosti

T2. KRETANJE REGISTROVANE NEZAPOSLENOSTI NA TRŽIŠTU RADA U BIH III KVARTAL 2013. GODINE

Red broj	Aplikacija obilježja	Mjesec/godina	UKUPNO	INDEX		ŽENE	INDEX	
				u odnosu na prethodni mjesec	u odnosu na isti mjesec prethodne godine		u odnosu na prethodni mjesec	u odnosu na isti mjesec prethodne godine
1.	NEZAPOSLENI - stanje na kraju mjeseca	VII 2013.	552.989	100,85	101,97	279.718	101,07	101,81
		VIII 2013.	555.820	100,51	101,82	281.868	100,77	101,70
		IX 2013.	555.087	99,87	101,75	280.742	99,60	101,60
2.	NOVOPRIJAVLJENA LICA	VII 2013.	19.302	141,34	114,42	9.278	151,50	112,09
		VIII 2013.	15.814	81,93	105,02	7.797	84,04	105,62
		IX 2013.	16.377	103,56	109,83	7.536	96,65	108,40
3.	BRISANI SA EVIDENCIJE	VII 2013.	13.784	116,13	109,61	5.931	116,16	107,68
		VIII 2013.	12.101	87,79	104,13	5.260	88,69	104,45
		IX 2013.	16.473	136,13	112,08	8.480	161,22	112,07
4.	PRVI PUTA TRAŽE POSAO	VII 2013.	235.254	102,19	100,80	135.054	101,67	100,35
		VIII 2013.	235.819	100,24	100,62	135.429	100,28	100,28
		IX 2013.	237.440	100,69	100,63	135.998	100,42	100,30

**T3. NEZAPOSLENI U III KVARTALU 2013. GODINE PREMA
POLU I KVALIFIKACIONOJ STRUKTURI**

	Mjesec/ godina		VSS	VŠS	SSS	NSS	VKV	KV	PKV	NKV	
BIH	VII 2013.	UKUPNO	552.989	38.883	7.821	142.502	1.725	3.706	190.483	10.897	156.972
		ŽENE	279.718	25.386	4.879	84.511	1.188	475	76.456	4.246	82.578
		ŽENE %	50,58%	65,29%	62,38%	59,31%	68,83%	12,82%	40,14%	38,96%	52,61%
	VIII 2013.	UKUPNO	555.820	40.695	8.124	143.394	1.708	3.700	191.019	10.842	156.338
		ŽENE	281.868	26.755	5.079	84.992	1.177	484	76.804	4.221	82.356
		ŽENE %	50,71%	65,75%	62,52%	59,27%	68,90%	13,08%	40,21%	38,93%	52,68%
	IX 2013.	UKUPNO	555.087	38.353	7.751	145.024	1.698	3.645	191.798	10.805	156.013
		ŽENE	280.742	25.003	4.807	85.748	1.175	463	77.152	4.216	82.178
		ŽENE %	50,58%	65,19%	62,02%	59,13%	69,20%	12,70%	40,23%	39,02%	52,67%
FBIH	VII 2013.	UKUPNO	390.458	24.818	5.438	97.766	723	2.267	132.798	8.374	118.274
		ŽENE	201.119	16.602	3.521	58.097	661	274	54.241	2.922	64.801
		ŽENE %	51,51%	66,89%	64,75%	59,42%	91,42%	12,09%	40,84%	34,89%	54,79%
	VIII 2013.	UKUPNO	394.109	26.497	5.764	98.619	722	2.301	133.688	8.355	118.163
		ŽENE	203.427	17.821	3.736	58.593	659	290	54.632	2.919	64.777
		ŽENE %	51,62%	67,26%	64,82%	59,41%	91,27%	12,60%	40,87%	34,94%	54,82%
	IX 2013.	UKUPNO	393.157	24.332	5.401	99.717	720	2.261	134.353	8.334	118.039
		ŽENE	202.258	16.231	3.465	59.097	659	274	54.888	2.913	64.731
		ŽENE %	51,44%	66,71%	64,15%	59,26%	91,53%	12,12%	40,85%	34,95%	54,84%
RS	VII 2013.	UKUPNO	150.091	13.074	2.255	41.042	1.002	1.369	53.533	2.339	35.477
		ŽENE	72.106	8.191	1.302	24.151	527	193	20.480	1.229	16.034
		ŽENE %	48,04%	62,65%	57,74%	58,84%	52,53%	14,10%	38,26%	52,53%	45,20%
	VIII 2013.	UKUPNO	149.307	13.182	2.231	41.114	986	1.334	53.193	2.301	34.966
		ŽENE	71.982	8.319	1.284	24.176	518	186	20.451	1.208	15.840
		ŽENE %	48,21%	63,11%	57,55%	58,80%	52,51%	13,94%	38,45%	52,51%	45,30%
	IX 2013.	UKUPNO	149.293	12.840	2.216	41.599	978	1.322	53.277	2.282	34.779
		ŽENE	71.850	8.050	1.280	24.383	516	181	20.513	1.204	15.723
		ŽENE %	48,13%	62,69%	57,76%	58,61%	52,76%	13,69%	38,50%	52,76%	45,21%
BD BIH	VII 2013.	UKUPNO	12.440	991	128	3.694	0	70	4.152	184	3.221
		ŽENE	6.493	593	56	2.263	0	8	1.735	95	1.743
		ŽENE %	52,19%	59,84%	43,75%	61,26%	0,00%	11,43%	41,79%	51,63%	54,11%
	VIII 2013.	UKUPNO	12.404	1.016	129	3.661	0	65	4.138	186	3.209
		ŽENE	6.459	615	59	2.223	0	8	1.721	94	1.739
		ŽENE %	52,07%	60,53%	45,74%	60,72%	0,00%	12,31%	41,59%	50,54%	54,19%
	IX 2013.	UKUPNO	12.637	1.181	134	3.708	0	62	4.168	189	3.195
		ŽENE	6.634	722	62	2.268	0	8	1.751	99	1.724
		ŽENE %	52,50%	61,13%	46,27%	61,17%	0,00%	12,90%	42,01%	52,38%	53,96%



ZAPOSLENI SA EVIDENCIJA ZAVODA I SLUŽBI ZAPOSŁJAVANJA

U trećem kvartalu 2013. godine u Bosni i Hercegovini povećan je broj lica zaposlenih sa evidencija zavoda i službi zapošljavanja. U periodu juli – septembar 2013. godine ukupno je registrovano 23.898 lica, što je za 1.007 lica ili 4,4% više nego u drugom kvartalu 2013. godine, dok je u odnosu na treći kvartal 2012. godine ovaj broj veći za 2.683 lica ili 12,6%.

T4. ZAPOSLENI SA EVIDENCIJE ZAVODA I SLUŽBI ZAPOSŁJAVANJA - III KVARTAL 2013. GODINE

Aplikacija obilježja	Mjesec/ godina	UKUPNO	INDEX		ŽENE	INDEX		
			u odnosu na prethodni mjesec	u odnosu na isti mjesec prethodne godine		u odnosu na prethodni mjesec	u odnosu na isti mjesec prethodne godine	
ZAPOSLENI SA EVIDENCIJE	BIH	VII 2013.	7.541	111,14	116,23	3.089	113,07	118,17
		VIII 2013.	6.570	87,12	113,37	2.727	88,28	118,62
		IX 2013.	9.787	148,96	109,57	5.260	192,89	110,48
	FBiH	VII 2013.	4.765	115,74	114,02	1.881	117,86	117,27
		VIII 2013.	4.422	92,80	122,22	1.848	98,25	132,47
		IX 2013.	6.967	157,55	107,58	3.841	207,85	107,65
	RS	VII 2013.	2.701	103,96	122,11	1.177	106,23	120,72
		VIII 2013.	2.073	76,75	97,92	838	71,20	95,23
		IX 2013.	2.733	131,84	114,83	1.382	164,92	119,55
	BD BIH	VII 2013.	75	107,14	77,32	31	110,71	88,57
		VIII 2013.	75	100,00	125,00	41	132,26	170,83
		IX 2013.	87	116,00	114,47	37	90,24	100,00

2.2 Materijalno-pravna zaštita nezaposlenih lica

T5. MATERIJALNO PРАВNA ZAŠTITA - III KVARTAL 2013. GODINE

Red broj	Aplikacija obilježja	Mjesec/godina	UKUPNO	INDEX		ŽENE	INDEX	
				u odnosu na prethodni mjesec	u odnosu na isti mjesec prethodne godine		u odnosu na prethodni mjesec	u odnosu na isti mjesec prethodne godine

1.	KORISNICI NOVČANE NAKNADE	VII 2013.	13.255	116,97	120,15	5.457	115,20	116,21
		VIII 2013.	13.462	101,56	115,45	5.650	103,54	110,31
		IX 2013.	15.690	116,55	133,74	6.845	121,15	132,45
2.	KORISNICI ZDRAVSTVENE ZAŠTITE	VII 2013.	412.362	105,81	105,81	184.965	106,46	106,46
		VIII 2013.	414.913	100,62	105,69	186.694	100,93	106,31
		IX 2013.	417.167	100,54	105,57	187.438	100,40	106,28

Napomena: U izradi ove publikacije korišteni su podaci od sljedećih institucija: Federalni zavod za zapošljavanje, Zavod za zapošljavanje Republike Srpske, Zavod za zapošljavanje Brčko Distrikta BiH, Agencija za statistiku BiH, Federalni zavod za statistiku FBiH, Republički zavod za statistiku Republike Srpske.

IZDAVAČ: Agencija za rad i zapošljavanje Bosne i Hercegovine,
Đoke Mazalića broj 3,
71000 Sarajevo,
Bosna i Hercegovina,
Telefon: (+ 387 33) 208-252,
Fax: (+ 387 33) 209-475,
E-mail: arz@arz.gov.ba,
Web: www.arz.gov.ba.