

Bosna i Hercegovina
Agencija za rad i zapošljavanje
Bosne i Hercegovine
SARAJEVO



Босна и Херцеговина
Агенција за рад и запошљавање
Босне и Херцеговине
САРАЈЕВО

Bosnia and Herzegovina
Labor and Employment Agency of
Bosnia and Herzegovina
SARAJEVO

Bosnia and Herzegovina
Labor and Employment Agency of
Bosnia and Herzegovina
SARAJEVO

STATISTIČKI INFORMATOR

- pregled stanja tržišta rada u BiH -

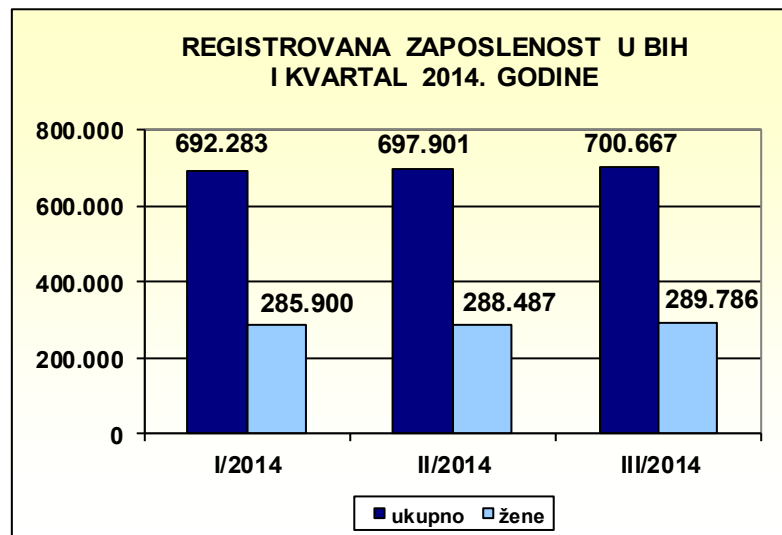
I kvartal
2014.

Broj 31.

Sarajevo, maj 2013.

KARAKTERISTIKE TRŽIŠTA RADA U BOSNI I HERCEGOVINI

1. REGISTROVANA ZAPOSLENOST, NEZAPOSLENOST I STOPA NEZAPOSLENOSTI



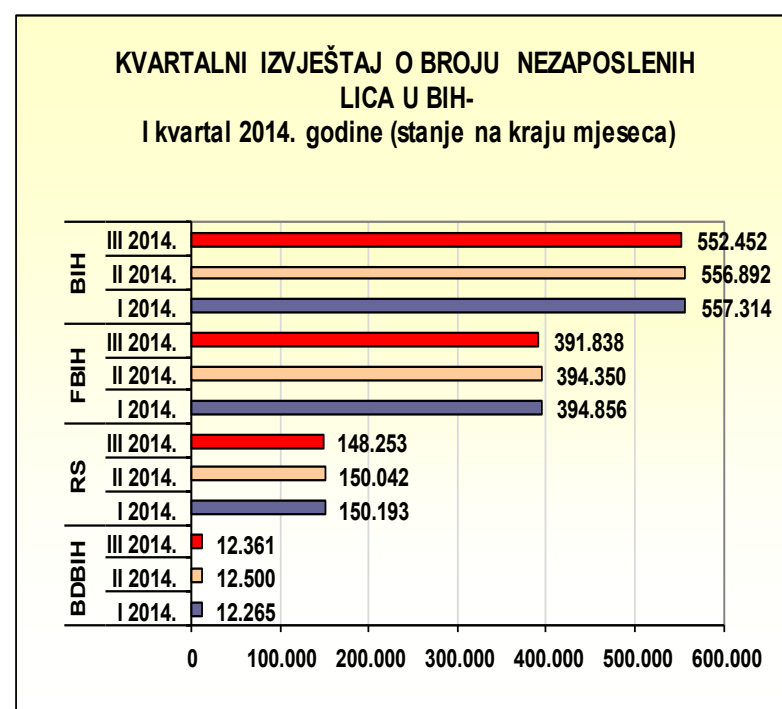
REGISTROVANA ZAPOSLENOST¹

U periodu januar–mart 2014. godine broj zaposlenih bio je povećan za 8.384 lica odnosno za 1,21%.

Učešće žena u ukupnoj zaposlenosti u januaru iznosilo je 41,3%, dok je u martu povećano za 0,1% i iznosilo je 41,4%.

T1. REGISTROVANA ZAPOSLENOST U BIH I KVARTAL 2014. GODINE

		III/2014.	II/2014.	I/2014.	Index		
					III 14./II 14.	II 14./I 14.	I 14./XII 13.
ZAPOSLENI	ukupno	700.667	697.901	692.283	100,4	100,8	100,4
	žene	289.786	288.487	285.900	100,4	100,9	100,3
	muškarci	410.881	409.414	406.383	100,4	100,7	100,5



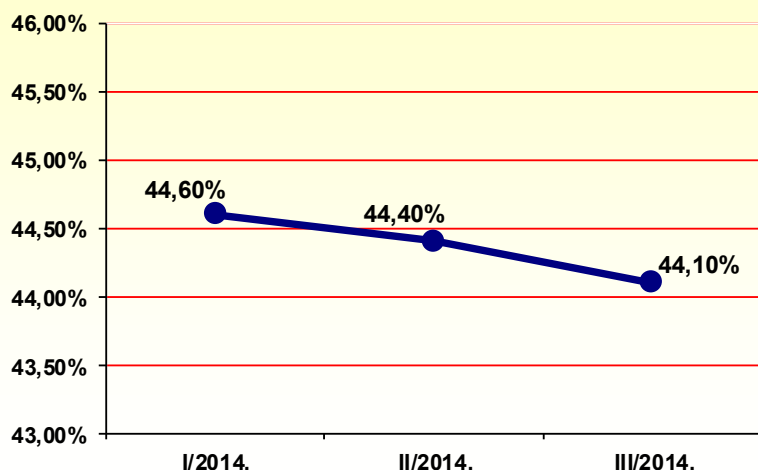
KRETANJE REGISTROVANE NEZAPOSLENOSTI²

U prvom kvartalu 2014. godine broj nezaposlenih je bio u padu. Posmatrano od januara do kraja marta broj registrovanih nezaposlenih lica se smanjio za 4.862 lica. Broj nezaposlenih lica registrovan u Federaciji BiH smanjen je za 3.018 lica. U Republici Srpskoj u ovom periodu registrovano je smanjenje broja nezaposlenih lica za 1.940, a u Brčko Distriktu BiH ovaj broj je povećan za 96 lica.

¹Izvor: Agencija za statistiku BiH, Saopštenje br.1,2 i 3—Zaposleni po djelatnostima - 2014.;

²Izvor: Federalni zavod za zapošljavanje, Zavod za zapošljavanje Republike Srpske, Zavod za zapošljavanje Brčko Distrikta BiH.

KRETANJE STOPE NEZAPOSLENOSTI U PRVOM
KVARTALU U 2014. GODINI



**KRETANJE STOPE
NEZAPOSLENOSTI³**

Stopa nezaposlenosti u prvom kvartalu 2014. godine smanjila se sa 44,6% koliko je iznosila u januaru na 44,1% u martu, odnosno za 0,5%.

U prvom kvartalu 2013. godine zabilježeno je povećanje stope nezaposlenosti za 0,1%.

2. KARAKTERISTIKE REGISTROVANE NEZAPOSLENOSTI

2.1. Ulasci i izlasci iz registrovane nezaposlenosti

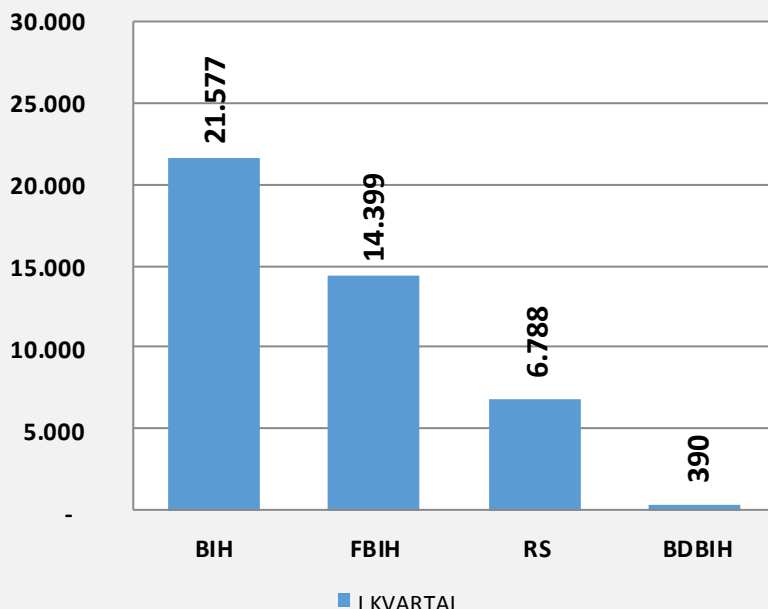
T2. KRETANJE REGISTROVANE NEZAPOSLENOSTI NA TRŽIŠTU RADA U BIH I KVARTAL 2014. GODINE

Red broj	Aplikacija obilježja	Mjesec/godina	UKUPNO	INDEX		ŽENE	INDEX	
				u odnosu na prethodni mjesec	u odnosu na isti mjesec prethodne godine		u odnosu na prethodni mjesec	u odnosu na isti mjesec prethodne godine
1.	NEZAPOSLENI - stanje na kraju mjeseca	I 2014.	557.314	100,69	100,48	280.497	100,42	100,78
		II 2014.	556.892	99,92	100,41	280.289	99,93	100,72
		III 2014.	552.452	99,20	99,80	279.072	99,57	100,50
2.	NOVOPRIJAVLJENA LICA	I 2014.	15.762	104,81	97,22	6.558	109,15	97,76
		II 2014.	12.736	80,80	102,68	5.609	85,53	99,72
		III 2014.	11.821	92,82	92,97	5.257	93,72	98,45
3.	BRISANI SA EVIDENCIJE	I 2014.	11.714	94,45	100,27	5.390	92,06	98,14
		II 2014.	12.777	109,07	104,05	5.726	106,23	100,65
		III 2014.	14.896	116,58	114,45	5.826	101,75	102,97
4.	PRVI PUTA TRAŽE POSAO	I 2014.	234.834	101,10	99,65	134.851	101,27	99,57
		II 2014.	234.059	99,67	99,69	134.465	99,71	99,58
		III 2014.	232.194	99,20	99,33	133.550	99,32	99,40

**T3. NEZAPOSLENI U I KVARTALU 2014. GODINE PREMA
POLU I KVALIFIKACIONOJ STRUKTURI**

	Mjesec/ godina		VSS	VŠS	SSS	NSS	VKV	KV	PKV	NKV	
BIH	I 2014.	UKUPNO	557.314	39.712	7.850	145.599	1.666	3.601	192.763	10.747	155.376
		ŽENE	280.497	25.934	4.868	85.676	1.148	444	76.859	4.145	81.423
		ŽENE %	50,33%	65,31%	62,01%	58,84%	68,92%	12,33%	39,87%	38,57%	52,40%
	II 2014.	UKUPNO	556.892	39.560	7.825	145.525	1.668	3.579	192.747	10.743	155.245
		ŽENE	280.289	25.830	4.852	85.635	1.149	443	76.832	4.136	81.412
		ŽENE %	50,33%	65,29%	62,01%	58,85%	68,86%	12,38%	39,86%	38,50%	52,44%
	III 2014.	UKUPNO	552.452	39.335	7.765	144.505	1.644	3.493	191.073	10.610	154.027
		ŽENE	279.072	25.773	4.821	85.169	1.141	441	76.521	4.124	81.082
		ŽENE %	50,52%	65,52%	62,09%	58,94%	69,40%	12,63%	40,05%	38,87%	52,64%
FBIH	I 2014.	UKUPNO	394.856	25.593	5.551	99.743	715	2.226	134.482	8.336	118.210
		ŽENE	202.224	17.083	3.549	58.799	653	265	54.475	2.893	64.507
		ŽENE %	51,21%	66,75%	63,93%	58,95%	91,33%	11,90%	40,51%	34,70%	54,57%
	II 2014.	UKUPNO	394.350	25.331	5.535	99.599	717	2.212	134.401	8.328	118.227
		ŽENE	202.015	16.894	3.529	58.724	655	264	54.471	2.888	64.590
		ŽENE %	51,23%	66,69%	63,76%	58,96%	91,35%	11,93%	40,53%	34,68%	54,63%
	III 2014.	UKUPNO	391.838	25.146	5.509	98.926	711	2.158	133.504	8.238	117.646
		ŽENE	201.573	16.843	3.513	58.483	654	262	54.400	2.894	64.524
		ŽENE %	51,44%	66,98%	63,77%	59,12%	91,98%	12,14%	40,75%	35,13%	54,85%
RS	I 2014.	UKUPNO	150.193	13.375	2.171	42.094	951	1.312	54.086	2.218	33.986
		ŽENE	71.902	8.397	1.262	24.592	495	171	20.610	1.155	15.220
		ŽENE %	47,87%	62,78%	58,13%	58,42%	52,07%	13,03%	38,11%	52,07%	44,78%
	II 2014.	UKUPNO	150.042	13.375	2.157	42.106	951	1.303	54.131	2.220	33.799
		ŽENE	71.784	8.423	1.263	24.585	494	173	20.581	1.152	15.113
		ŽENE %	47,84%	62,98%	58,55%	58,39%	51,91%	13,28%	38,02%	51,91%	44,71%
	III 2014.	UKUPNO	148.253	13.347	2.131	41.808	933	1.275	53.396	2.178	33.185
		ŽENE	71.037	8.415	1.249	24.396	487	172	20.351	1.137	14.830
		ŽENE %	47,92%	63,05%	58,61%	58,35%	52,20%	13,49%	38,11%	52,20%	44,69%
BD BIH	I 2014.	UKUPNO	12.265	744	128	3.762	0	63	4.195	193	3.180
		ŽENE	6.371	454	57	2.285	0	8	1.774	97	1.696
		ŽENE %	51,94%	61,02%	44,53%	60,74%	0,00%	12,70%	42,29%	50,26%	53,33%
	II 2014.	UKUPNO	12.500	854	133	3.820	0	64	4.215	195	3.219
		ŽENE	6.490	513	60	2.326	0	6	1.780	96	1.709
		ŽENE %	51,92%	60,07%	45,11%	60,89%	0,00%	9,38%	42,23%	49,23%	53,09%
	III 2014.	UKUPNO	12.361	842	125	3.771	0	60	4.173	194	3.196
		ŽENE	6.462	515	59	2.290	0	7	1.770	93	1.728
		ŽENE %	52,28%	61,16%	47,20%	60,73%	0,00%	11,67%	42,42%	47,94%	54,07%

**ZAPOSLENI SA EVIDENCIJE ZAVODA I SLUŽBI
ZAPOŠLJAVANJA U PRVOM KVARTALU 2014.
GODINE**



**ZAPOSLENI SA
EVIDENCIJA ZAVODA I
SLUŽBI ZAPOŠLJAVANJA**

U prvom kvartalu 2014. godine u Bosni i Hercegovini smanjen je broj lica zaposlenih sa evidencija zavoda i službi zapošljavanja. U periodu januar – mart 2014. godine ukupno je registrovano 21.577 lica, što je za 2.181 lice ili 9,2% manje nego u četvrtom kvartalu 2013. godine, dok je u odnosu na prvi kvartal 2013. godine ovaj broj veći za 1.313 lica ili 6,5%.

**T4. ZAPOSLENI SA EVIDENCIJE ZAVODA I SLUŽBI ZAPOŠLJAVANJA -
I KVARTAL 2014. GODINE**

Aplikacija obilježja	Mjesec/ godina	UKUPNO	INDEX		ŽENE	INDEX	
			u odnosu na prethodni mjesec	u odnosu na isti mjesec prethodne godine		u odnosu na prethodni mjesec	u odnosu na isti mjesec prethodne godine

ZAPOSLENI SA EVIDENCIJE	BIH	I 2014.	5.928	102,30	97,89	2.640	98,62	94,96
		II 2014.	7.266	122,57	106,31	3.298	124,92	107,39
		III 2014.	8.383	115,37	113,70	3.271	99,18	111,64
	FBiH	I 2014.	4.090	116,39	90,13	1.756	109,75	86,67
		II 2014.	4.628	113,15	98,41	2.035	115,89	98,31
		III 2014.	5.681	122,75	116,20	2.211	108,65	115,16
	RS	I 2014.	1.674	75,78	119,91	807	76,93	114,79
		II 2014.	2.553	152,51	123,33	1.230	152,42	126,54
		III 2014.	2.561	100,31	107,15	1.026	83,41	104,59
	BD BIH	I 2014.	164	227,78	134,43	77	275,00	150,98
		II 2014.	85	51,83	137,10	33	42,86	113,79
		III 2014.	141	165,88	150,00	34	103,03	117,24

2.2 Materijalno-pravna zaštita nezaposlenih lica

T5. MATERIJALNO PRAVNA ZAŠTITA - I KVARTAL 2014. GODINE

Red broj	Aplikacija obilježja	Mjesec/godina	UKUPNO	INDEX		ŽENE	INDEX	
				u odnosu na prethodni mjesec	u odnosu na isti mjesec prethodne godine		u odnosu na prethodni mjesec	u odnosu na isti mjesec prethodne godine

1.	KORISNICI NOVČANE NAKNADE	I 2014.	14.160	109,18	113,47	5.492	103,12	116,88
		II 2014.	14.964	105,68	109,02	5.719	104,13	110,02
		III 2014.	14.873	99,39	104,48	5.856	102,40	104,65
2.	KORISNICI ZDRAVSTVENE ZAŠTITE	I 2014.	425.481	100,84	104,28	190.854	100,61	105,49
		II 2014.	426.937	100,34	104,14	191.241	100,20	105,28
		III 2014.	425.786	99,73	103,63	191.488	100,13	105,15

Napomena: U izradi ove publikacije korišteni su podaci od sljedećih institucija: Federalni zavod za zapošljavanje, Zavod za zapošljavanje Republike Srpske, Zavod za zapošljavanje Brčko Distrikta BiH, Agencija za statistiku BiH, Federalni zavod za statistiku FBiH, Republički zavod za statistiku Republike Srpske.

IZDAVAČ: Agencija za rad i zapošljavanje Bosne i Hercegovine,
Đoke Mazalića broj 3,
71000 Sarajevo,
Bosna i Hercegovina,
Telefon: (+ 387 33) 208-252,
Fax: (+ 387 33) 209-475,
E-mail: arz@arz.gov.ba,
Web: www.arz.gov.ba.