

Bosna i Hercegovina
Agencija za rad i zapošljavanje
Bosne i Hercegovine
SARAJEVO



Босна и Херцеговина
Агенција за рад и запошљавање
Босне и Херцеговине
САРАЈЕВО

Bosnia and Herzegovina
Labor and Employment Agency of
Bosnia and Herzegovina
SARAJEVO

Bosnia and Herzegovina
Labor and Employment Agency of
Bosnia and Herzegovina
SARAJEVO

STATISTIČKI INFORMATOR

- pregled stanja tržišta rada u BiH -

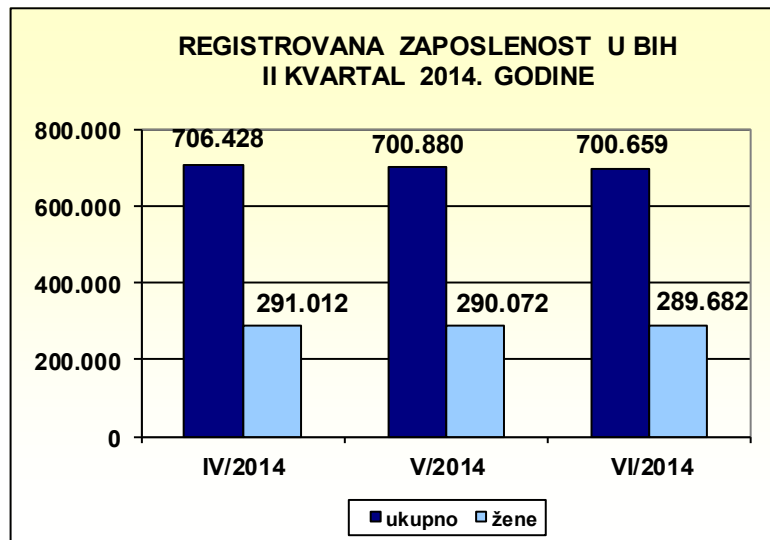
II kvartal
2014.

Broj 32.

Sarajevo, septembar 2014.

KARAKTERISTIKE TRŽIŠTA RADA U BOSNI I HERCEGOVINI

1. REGISTROVANA ZAPOSLENOST, NEZAPOSLENOST I STOPA NEZAPOSLENOSTI



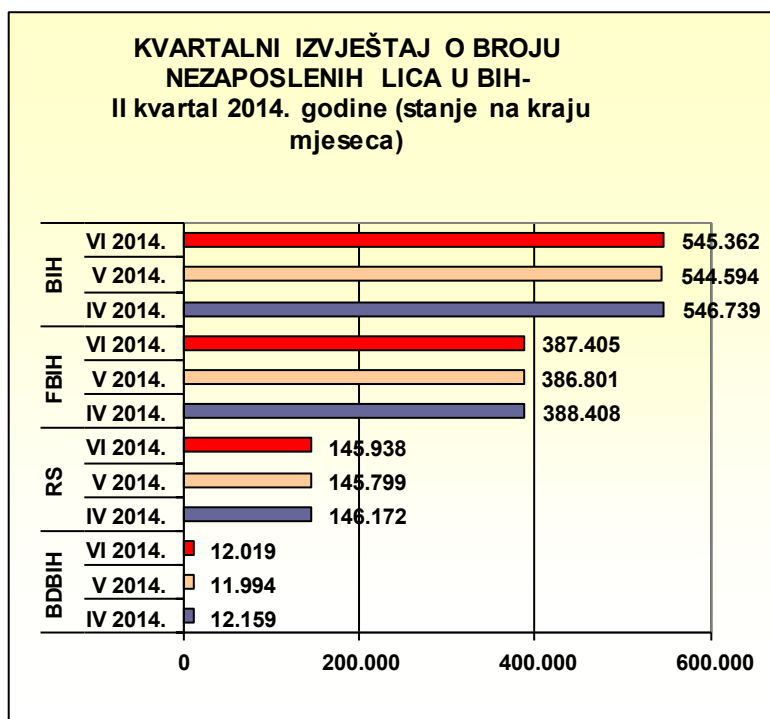
REGISTROVANA ZAPOSLENOST¹

U periodu april–juni 2014. godine broj zaposlenih osoba bio je smanjen za 5.769 lica odnosno za 0,82%.

Učešće žena u ukupnoj zaposlenosti u aprilu iznosilo je 41,2%, dok je u junu povećano za 0,1% i iznosilo je 41,3%.

T1. REGISTROVANA ZAPOSLENOST U BIH II KVARTAL 2014. GODINE

		VI/2014.	V/2014.	IV/2014.	Index		
					VI 14./ V 14.	V 14./ IV 14.	IV 14./ III 14.
ZAPOSLENI	ukupno	700.659	700.880	706.428	100,0	99,2	100,8
	žene	289.682	290.072	291.012	99,9	99,7	100,4
	muškarci	410.977	410.808	415.416	100,0	98,9	101,1



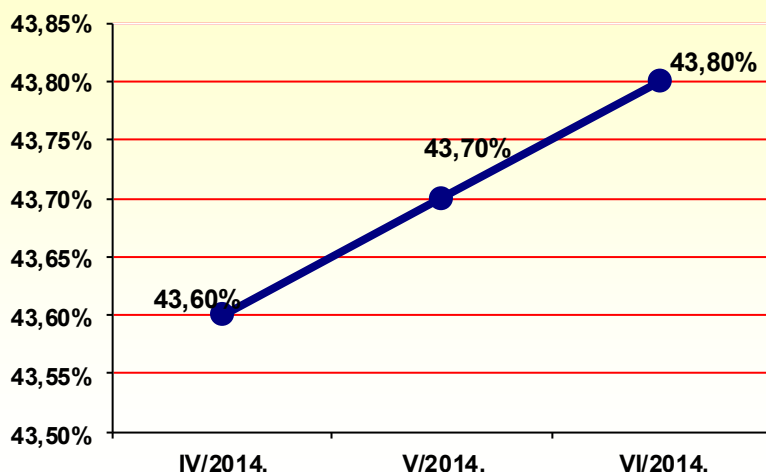
KRETANJE REGISTROVANE NEZAPOSLENOSTI²

U drugom kvartalu 2014. godine broj nezaposlenih lica je bio u opadanju. Posmatrano od aprila do kraja juna broj registrovanih nezaposlenih lica se smanjio za 1.377 lica. Broj nezaposlenih lica registrovan u Federaciji BiH smanjen je za 1.003 lica. U Republici Srpskoj u ovom periodu registrovano je smanjenje broja nezaposlenih lica za 234, a u Brčko Distriktu BiH ovaj broj je smanjen za 140 lica.

¹Izvor: Agencija za statistiku BiH, Saopštenje br.4,5 i 6—Zaposleni po djelatnostima - 2014.;

²Izvor: Federalni zavod za zapošljavanje, Zavod za zapošljavanje Republike Srpske, Zavod za zapošljavanje Brčko Distrikta BiH.

KRETANJE STOPE NEZAPOSLENOSTI U DRUGOM KVARTALU U 2014. GODINI



KRETANJE STOPE NEZAPOSLENOSTI³

Stopa nezaposlenosti u drugom kvartalu 2014. godine povećala se sa 43,6% koliko je iznosila u aprilu na 43,8% u junu, odnosno za 0,2%.

U drugom kvartalu 2013. godine zabilježeno je povećanje stope nezaposlenosti za 0,1%.

2. KARAKTERISTIKE REGISTROVANE NEZAPOSLENOSTI

2.1. Ulasci i izlasci iz registrovane nezaposlenosti

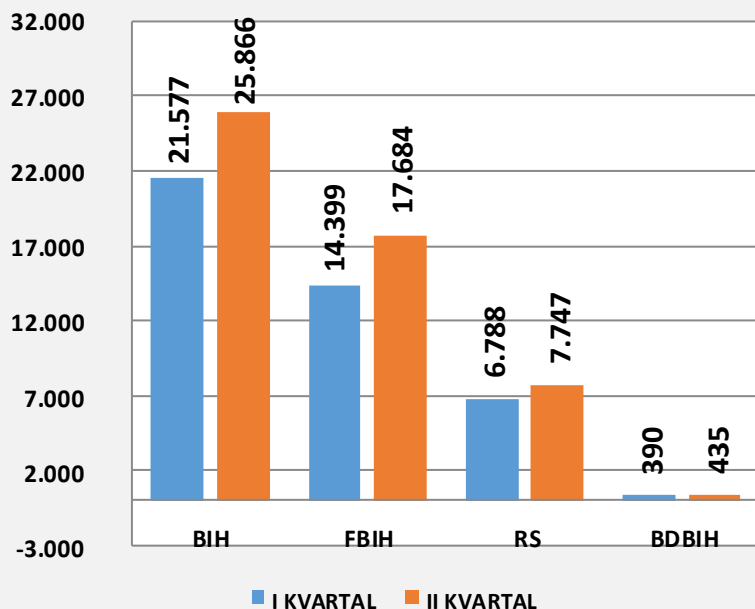
T2. KRETANJE REGISTROVANE NEZAPOSLENOSTI NA TRŽIŠTU RADA U BIH II KVARTAL 2014. GODINE

Red broj	Aplikacija obilježja	Mjesec/godina	UKUPNO	INDEX		ŽENE	INDEX	
				u odnosu na prethodni mjesec	u odnosu na isti mjesec prethodne godine		u odnosu na prethodni mjesec	u odnosu na isti mjesec prethodne godine
1.	NEZAPOSLENI - stanje na kraju mjeseca	IV 2014.	546.739	98,96	99,49	277.115	99,30	100,28
		V 2014.	544.594	99,61	99,50	276.511	99,78	100,14
		VI 2014.	545.362	100,14	99,46	277.196	100,25	100,16
2.	NOVOPRIJAVLJENA LICA	IV 2014.	11.585	98,00	96,04	5.225	99,39	96,85
		V 2014.	9.487	81,89	85,43	4.208	80,54	82,19
		VI 2014.	15.388	162,20	112,77	6.946	165,07	113,42
3.	BRISANI SA EVIDENCIJE	IV 2014.	16.770	112,58	115,26	6.797	116,67	114,04
		V 2014.	11.653	69,49	91,13	4.797	70,58	92,66
		VI 2014.	14.936	128,17	125,84	6.344	132,25	124,25
4.	PRVI PUTA TRAŽE POSAO	IV 2014.	229.910	99,02	99,14	132.510	99,22	99,22
		V 2014.	228.520	99,40	99,19	131.874	99,52	99,23
		VI 2014.	230.396	100,82	100,08	132.580	100,54	99,81

**T3. NEZAPOSLENI U II KVARTALU 2014. GODINE PREMA
POLU I KVALIFIKACIONOJ STRUKTURI**

	Mjesec/ godina		VSS	VŠS	SSS	NSS	VKV	KV	PKV	NKV	
BIH	IV 2014.	UKUPNO	546.739	39.103	7.739	143.060	1.631	3.386	188.573	10.494	152.754
		ŽENE	277.115	25.622	4.808	84.537	1.135	423	75.779	4.099	80.712
		ŽENE %	50,69%	65,52%	62,13%	59,09%	69,62%	12,49%	40,19%	39,06%	52,84%
	V 2014.	UKUPNO	544.594	39.146	7.727	142.421	1.629	3.368	187.708	10.445	152.150
		ŽENE	276.511	25.668	4.799	84.276	1.129	422	75.614	4.097	80.507
		ŽENE %	50,77%	65,57%	62,11%	59,17%	69,29%	12,53%	40,28%	39,22%	52,91%
	VI 2014.	UKUPNO	545.362	39.131	7.660	143.998	1.635	3.343	187.824	10.405	151.366
		ŽENE	277.196	25.681	4.759	85.163	1.132	422	75.685	4.098	80.257
		ŽENE %	50,83%	65,63%	62,13%	59,14%	69,21%	12,62%	40,30%	39,38%	53,02%
FBIH	IV 2014.	UKUPNO	388.408	24.841	5.507	98.108	708	2.090	132.019	8.155	116.980
		ŽENE	200.526	16.651	3.513	58.185	653	252	53.970	2.886	64.416
		ŽENE %	51,63%	67,03%	63,79%	59,31%	92,23%	12,06%	40,88%	35,39%	55,07%
	V 2014.	UKUPNO	386.801	24.802	5.512	97.635	707	2.075	131.374	8.104	116.592
		ŽENE	200.121	16.634	3.519	58.001	650	251	53.884	2.890	64.292
		ŽENE %	51,74%	67,07%	63,84%	59,41%	91,94%	12,10%	41,02%	35,66%	55,14%
	VI 2014.	UKUPNO	387.405	24.610	5.441	98.822	712	2.054	131.621	8.068	116.077
		ŽENE	200.618	16.518	3.486	58.640	650	249	54.054	2.884	64.137
		ŽENE %	51,79%	67,12%	64,07%	59,34%	91,29%	12,12%	41,07%	35,75%	55,25%
RS	IV 2014.	UKUPNO	146.172	13.406	2.103	41.260	923	1.237	52.493	2.153	32.598
		ŽENE	70.297	8.457	1.232	24.138	482	164	20.099	1.125	14.600
		ŽENE %	48,09%	63,08%	58,58%	58,50%	52,26%	13,26%	38,29%	52,26%	44,79%
	V 2014.	UKUPNO	145.799	13.526	2.085	41.169	922	1.232	52.316	2.150	32.399
		ŽENE	70.146	8.533	1.218	24.077	479	164	20.029	1.117	14.530
		ŽENE %	48,11%	63,09%	58,42%	58,48%	51,92%	13,31%	38,28%	51,92%	44,85%
	VI 2014.	UKUPNO	145.938	13.656	2.096	41.534	923	1.227	52.180	2.153	32.169
		ŽENE	70.308	8.626	1.218	24.308	482	166	19.931	1.124	14.454
		ŽENE %	48,18%	63,17%	58,11%	58,53%	52,18%	13,53%	38,20%	52,18%	44,93%
BD BIH	IV 2014.	UKUPNO	12.159	856	129	3.692	0	59	4.061	186	3.176
		ŽENE	6.292	514	63	2.214	0	7	1.710	88	1.696
		ŽENE %	51,75%	60,05%	48,84%	59,97%	0,00%	11,86%	42,11%	47,31%	53,40%
	V 2014.	UKUPNO	11.994	818	130	3.617	0	61	4.018	191	3.159
		ŽENE	6.244	501	62	2.198	0	7	1.701	90	1.685
		ŽENE %	52,06%	61,25%	47,69%	60,77%	0,00%	11,48%	42,33%	47,12%	53,34%
	VI 2014.	UKUPNO	12.019	865	123	3.642	0	62	4.023	184	3.120
		ŽENE	6.270	537	55	2.215	0	7	1.700	90	1.666
		ŽENE %	52,17%	62,08%	44,72%	60,82%	0,00%	11,29%	42,26%	48,91%	53,40%

**ZAPOSLENI SA EVIDENCIJE ZAVODA I SLUŽBI
ZAPOŠLJAVANJA U DRUGOM KVARTALU 2014.
GODINE**



**ZAPOSLENI SA
EVIDENCIJA ZAVODA I
SLUŽBI ZAPOŠLJAVANJA**

U drugom kvartalu 2014. godine u Bosni i Hercegovini povećan je broj lica zaposlenih sa evidencija zavoda i službi zapošljavanja. U periodu april – juni 2014. godine ukupno je registrovano 25.866 lica, što je za 4.289 lica ili 19,9% više nego u prvom kvartalu 2014. godine, dok je u odnosu na drugi kvartal 2013. godine ovaj broj veći za 2.975 lica ili 13,0%.

**T4. ZAPOSLENI SA EVIDENCIJE ZAVODA I SLUŽBI ZAPOŠLJAVANJA -
II KVARTAL 2014. GODINE**

Aplikacija obilježja	Mjesec/godina	UKUPNO	INDEX		ŽENE	INDEX	
			u odnosu na prethodni mjesec	u odnosu na isti mjesec prethodne godine		u odnosu na prethodni mjesec	u odnosu na isti mjesec prethodne godine

ZAPOSLENI SA EVIDENCIJE	BIH	IV 2014.	10.003	119,32	114,81	3.946	120,64	122,32
		V 2014.	6.644	66,42	90,08	2.682	67,97	98,49
		VI 2014.	9.219	138,76	135,53	3.827	142,69	136,92
	FBIH	IV 2014.	6.659	117,22	116,74	2.746	124,20	132,02
		V 2014.	4.611	69,24	90,32	1.816	66,13	98,00
		VI 2014.	6.414	139,10	145,77	2.699	148,62	156,74
	RS	IV 2014.	3.174	123,94	108,85	1.095	106,73	98,92
		V 2014.	1.886	59,42	85,77	797	72,79	94,66
		VI 2014.	2.687	142,47	116,32	1.083	135,88	104,03
	BD BIH	IV 2014.	170	120,57	182,80	105	308,82	269,23
		V 2014.	147	86,47	204,17	69	65,71	246,43
		VI 2014.	118	80,27	128,26	45	65,22	140,63

2.2 Materijalno-pravna zaštita nezaposlenih lica

T5. MATERIJALNO PRAVNA ZAŠTITA - II KVARTAL 2014. GODINE

Red broj	Aplikacija obilježja	Mjesec/godina	UKUPNO	INDEX		ŽENE	INDEX	
				u odnosu na prethodni mjesec	u odnosu na isti mjesec prethodne godine		u odnosu na prethodni mjesec	u odnosu na isti mjesec prethodne godine

1.	KORISNICI NOVČANE NAKNADE	IV 2014.	13.604	91,47	98,53	5.388	92,01	99,87
		V 2014.	12.767	93,85	88,28	5.196	96,44	89,97
		VI 2014.	12.515	98,03	91,95	5.165	99,40	92,85
2.	KORISNICI ZDRAVSTVENE ZAŠTITE	IV 2014.	420.036	98,65	102,54	189.178	98,79	103,97
		V 2014.	421.048	100,24	104,68	190.377	100,63	106,61
		VI 2014.	420.401	99,85	102,69	190.455	100,04	104,10

Napomena: U izradi ove publikacije korišteni su podaci od sljedećih institucija: Federalni zavod za zapošljavanje, Zavod za zapošljavanje Republike Srpske, Zavod za zapošljavanje Brčko Distrikta BiH, Agencija za statistiku BiH, Federalni zavod za statistiku FBiH, Republički zavod za statistiku Republike Srpske.

IZDAVAČ: Agencija za rad i zapošljavanje Bosne i Hercegovine,
Đoke Mazalića broj 3,
71000 Sarajevo,
Bosna i Hercegovina,
Telefon: (+ 387 33) 208-252,
Fax: (+ 387 33) 209-475,
E-mail: arz@arz.gov.ba,
Web: www.arz.gov.ba.