

Bosna i Hercegovina  
Agencija za rad i zapošljavanje  
Bosne i Hercegovine  
SARAJEVO



Босна и Херцеговина  
Агенција за рад и запошљавање  
Босне и Херцеговине  
САРАЈЕВО

Bosnia and Herzegovina  
Labor and Employment Agency of  
Bosnia and Herzegovina  
SARAJEVO

Bosnia and Herzegovina  
Labor and Employment Agency of  
Bosnia and Herzegovina  
SARAJEVO

# STATISTIČKI INFORMATOR

- pregled stanja tržišta rada u BiH -

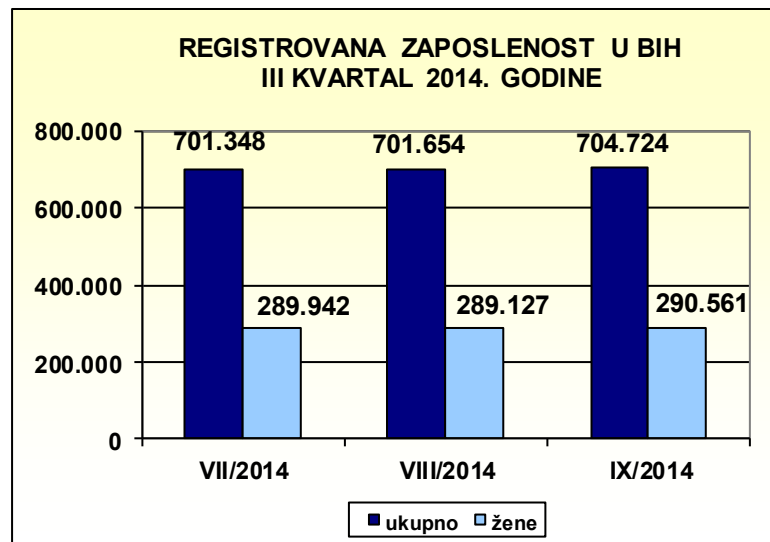
III kvartal  
2014.

Broj 33.

Sarajevo, decembar 2014.

## KARAKTERISTIKE TRŽIŠTA RADA U BOSNI I HERCEGOVINI

### 1. REGISTROVANA ZAPOSLENOST, NEZAPOSLENOST I STOPA NEZAPOSLENOSTI



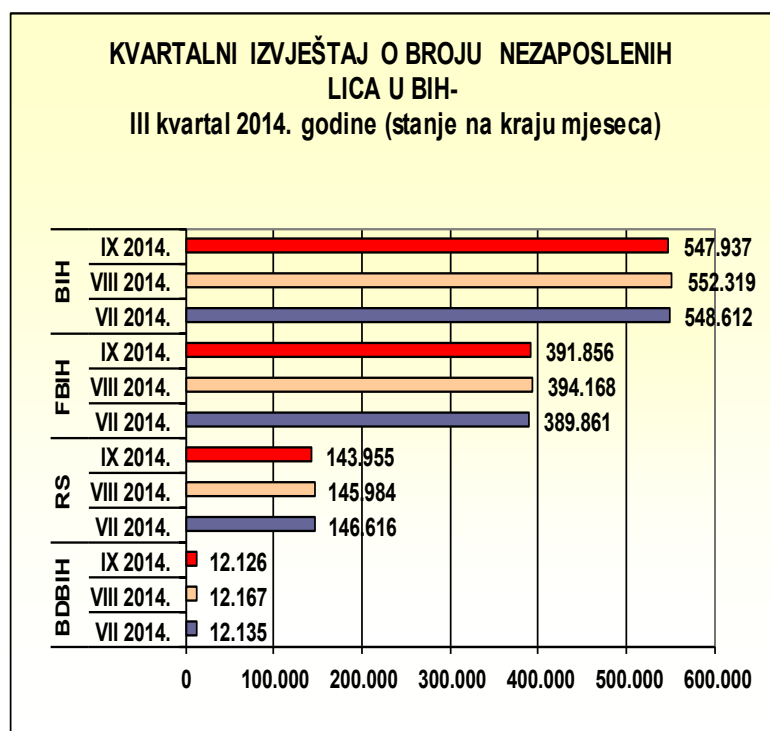
#### REGISTROVANA ZAPOSLENOST<sup>1</sup>

U periodu **juli-septembar 2014. godine broj zaposlenih lica bio je povećan za 3.376 lica odnosno za 0,5%.**

**Učešće žena u ukupnoj zaposlenosti u julu iznosilo je 41,3%, dok je u septembru smanjeno za 0,1% i iznosilo je 41,2%.**

### T1. REGISTROVANA ZAPOSLENOST U BIH III KVARTAL 2014. GODINE

		VII/2014.	VIII/2014.	IX/2014.	Index		
					IX 14./ VIII 14.	VIII 14./ VII 14.	VII 14./ VI 14.
ZAPOSLENI	ukupno	701.348	701.654	704.724	100,4	100,0	100,0
	žene	289.942	289.127	290.561	100,5	99,7	100,1
	muškarci	411.406	412.527	414.163	100,4	100,3	100,1



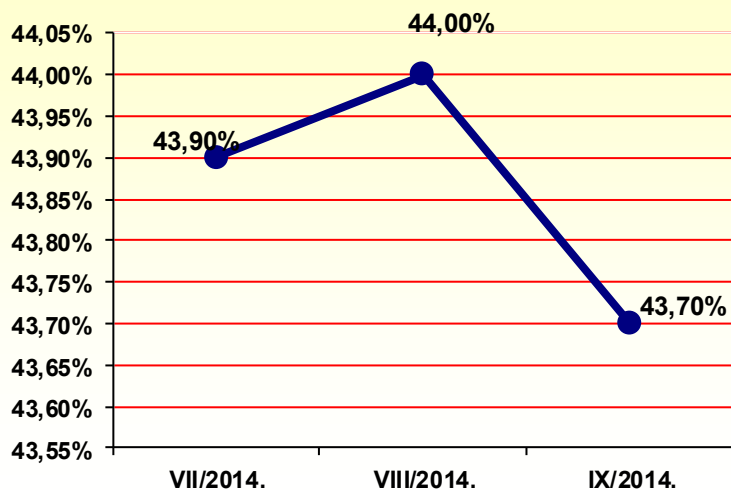
#### KRETANJE REGISTROVANE NEZAPOSLENOSTI<sup>2</sup>

U trećem kvartalu 2014. godine broj nezaposlenih lica je bio u opadanju. Posmatrano od jula do kraja septembra broj registrovanih nezaposlenih lica se smanjio za 675 lica. Broj nezaposlenih lica registrovan u Federaciji BiH povećan je za 1.995 lica. U Republici Srpskoj u ovom periodu registrovano je smanjenje broja nezaposlenih lica za 2.661, a u Brčko Distriktu BiH ovaj broj je smanjen za svega 9 lica.

<sup>1</sup>Izvor: Agencija za statistiku BiH, Saopštenje br.7, 8 i 9—Zaposleni po djelatnostima - 2014.;

<sup>2</sup>Izvor: Federalni zavod za zapošljavanje, Zavod za zapošljavanje Republike Srpske, Zavod za zapošljavanje Brčko Distrikta BiH.

**KRETANJE STOPE NEZAPOSLENOSTI U  
TREĆEM KVARTALU U 2014. GODINI**



**KRETANJE STOPE  
NEZAPOSLENOSTI<sup>3</sup>**

*Stopa nezaposlenosti u trećem kvartalu 2014. godine smanjila se sa 43,9% koliko je iznosila u julu na 43,7% u septembru, odnosno za 0,2%.*

*U trećem kvartalu 2013. godine zabilježeno je povećanje stope nezaposlenosti za 0,2%.*

**2. KARAKTERISTIKE REGISTROVANE NEZAPOSLENOSTI**

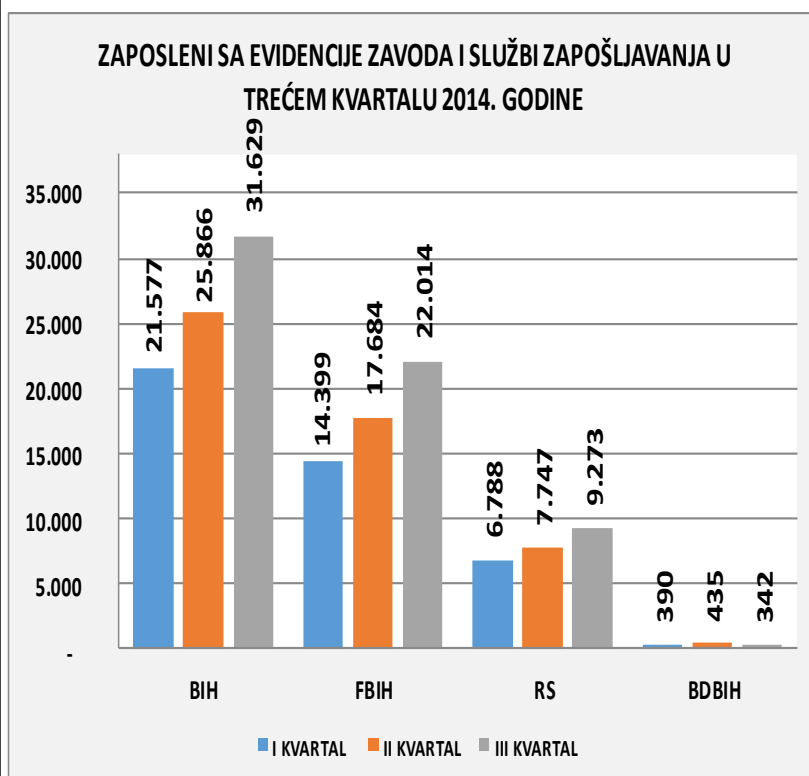
**2.1. Ulasci i izlasci iz registrovane nezaposlenosti**

**T2. KRETANJE REGISTROVANE NEZAPOSLENOSTI NA TRŽIŠTU RADA U BIH  
III KVARTAL 2014. GODINE**

Red broj	Aplikacija obilježja	Mjesec/godina	UKUPNO	INDEX		ŽENE	INDEX	
				u odnosu na prethodni mjesec	u odnosu na isti mjesec prethodne godine		u odnosu na prethodni mjesec	u odnosu na isti mjesec prethodne godine
1.	NEZAPOSLENI - stanje na kraju mjeseca	VII 2014.	548.612	100,60	99,21	279.918	100,98	100,07
		VIII 2014.	552.319	100,68	99,37	282.509	100,93	100,23
		IX 2014.	547.937	99,21	98,71	279.550	98,95	99,58
2.	NOVOPRIJAVLJENA LICA	VII 2014.	18.934	123,04	98,09	9.393	135,23	101,24
		VIII 2014.	17.201	90,85	108,77	8.346	88,85	107,04
		IX 2014.	16.853	97,98	102,91	7.753	92,89	102,88
3.	BRISANI SA EVIDENCIJE	VII 2014.	16.079	107,65	116,65	6.812	107,38	114,85
		VIII 2014.	13.445	83,62	111,11	5.734	84,17	109,01
		IX 2014.	21.420	159,32	130,03	10.831	188,89	127,72
4.	PRVI PUTA TRAŽE POSAO	VII 2014.	233.226	101,23	99,14	133.963	101,04	99,19
		VIII 2014.	234.631	100,60	99,50	134.694	100,55	99,46
		IX 2014.	235.408	100,33	99,14	134.893	100,15	99,19

**T3. NEZAPOSLENI U III KVARTALU 2014. GODINE PREMA  
POLU I KVALIFIKACIONOJ STRUKTURI**

	Mjesec/ godina		VSS	VŠS	SSS	NSS	VKV	KV	PKV	NKV	
<b>BIH</b>	<b>VII 2014.</b>	UKUPNO	<b>548.612</b>	41.119	7.802	145.797	1.627	3.336	188.149	10.303	150.479
		ŽENE	<b>279.918</b>	27.219	4.866	86.234	1.126	438	76.047	4.085	79.903
		ŽENE %	<b>51,02%</b>	66,20%	62,37%	59,15%	69,20%	13,13%	40,42%	39,65%	53,10%
	<b>VIII 2014.</b>	UKUPNO	<b>552.319</b>	43.426	8.069	146.688	1.617	3.341	188.861	10.266	150.051
		ŽENE	<b>282.509</b>	28.842	5.056	86.778	1.122	448	76.406	4.068	79.789
		ŽENE %	<b>51,15%</b>	66,42%	62,66%	59,16%	69,40%	13,41%	40,46%	39,62%	53,17%
	<b>IX 2014.</b>	UKUPNO	<b>547.937</b>	39.934	7.521	147.446	1.591	3.243	188.772	10.144	149.287
		ŽENE	<b>279.550</b>	26.322	4.680	87.100	1.109	434	76.414	4.032	79.459
		ŽENE %	<b>51,02%</b>	65,91%	62,23%	59,07%	69,73%	13,38%	40,48%	39,75%	53,23%
<b>FBIH</b>	<b>VII 2014.</b>	UKUPNO	<b>389.861</b>	25.838	5.580	100.234	711	2.051	132.101	7.978	115.368
		ŽENE	<b>202.645</b>	17.505	3.602	59.454	647	264	54.433	2.873	63.867
		ŽENE %	<b>51,98%</b>	67,75%	64,55%	59,32%	91,00%	12,87%	41,21%	36,01%	55,36%
	<b>VIII 2014.</b>	UKUPNO	<b>394.168</b>	28.015	5.883	101.132	709	2.072	133.198	7.957	115.202
		ŽENE	<b>205.379</b>	19.015	3.806	60.008	645	275	54.928	2.863	63.839
		ŽENE %	<b>52,10%</b>	67,87%	64,69%	59,34%	90,97%	13,27%	41,24%	35,98%	55,41%
	<b>IX 2014.</b>	UKUPNO	<b>391.856</b>	25.326	5.395	102.152	707	1.998	133.533	7.909	114.836
		ŽENE	<b>203.486</b>	17.054	3.468	60.453	645	258	55.059	2.857	63.692
		ŽENE %	<b>51,93%</b>	67,34%	64,28%	59,18%	91,23%	12,91%	41,23%	36,12%	55,46%
<b>RS</b>	<b>VII 2014.</b>	UKUPNO	<b>146.616</b>	14.355	2.092	41.821	916	1.223	52.074	2.138	31.997
		ŽENE	<b>70.872</b>	9.144	1.204	24.493	479	167	19.909	1.118	14.358
		ŽENE %	<b>48,34%</b>	63,70%	57,55%	58,57%	52,29%	13,65%	38,23%	52,29%	44,87%
	<b>VIII 2014.</b>	UKUPNO	<b>145.984</b>	14.468	2.055	41.814	908	1.210	51.692	2.119	31.718
		ŽENE	<b>70.704</b>	9.237	1.188	24.480	477	166	19.782	1.114	14.260
		ŽENE %	<b>48,43%</b>	63,84%	57,81%	58,54%	52,56%	13,72%	38,27%	52,56%	44,96%
	<b>IX 2014.</b>	UKUPNO	<b>143.955</b>	13.656	2.001	41.530	884	1.188	51.282	2.062	31.353
		ŽENE	<b>69.631</b>	8.667	1.155	24.311	464	169	19.668	1.083	14.114
		ŽENE %	<b>48,37%</b>	63,47%	57,72%	58,54%	52,53%	14,23%	38,35%	52,53%	45,02%
<b>BD BIH</b>	<b>VII 2014.</b>	UKUPNO	<b>12.135</b>	926	130	3.742	0	62	3.974	187	3.114
		ŽENE	<b>6.401</b>	570	60	2.287	0	7	1.705	94	1.678
		ŽENE %	<b>52,75%</b>	61,56%	46,15%	61,12%	0,00%	11,29%	42,90%	50,27%	53,89%
	<b>VIII 2014.</b>	UKUPNO	<b>12.167</b>	943	131	3.742	0	59	3.971	190	3.131
		ŽENE	<b>6.426</b>	590	62	2.290	0	7	1.696	91	1.690
		ŽENE %	<b>52,81%</b>	62,57%	47,33%	61,20%	0,00%	11,86%	42,71%	47,89%	53,98%
	<b>IX 2014.</b>	UKUPNO	<b>12.126</b>	952	125	3.764	0	57	3.957	173	3.098
		ŽENE	<b>6.433</b>	601	57	2.336	0	7	1.687	92	1.653
		ŽENE %	<b>53,05%</b>	63,13%	45,60%	62,06%	0,00%	12,28%	42,63%	53,18%	53,36%



**ZAPOSLENI SA  
EVIDENCIJA ZAVODA I  
SLUŽBI ZAPOSŁJAVANJA**

*U trećem kvartalu 2014. godine u Bosni i Hercegovini povećan je broj lica zaposlenih sa evidencija zavoda i službi zapošljavanja. U periodu juli – septembar 2014. godine ukupno je registrovano 31.629 lica, što je za 5.763 lica ili 22,3% više nego u drugom kvartalu 2014. godine, dok je u odnosu na treći kvartal 2013. godine ovaj broj veći za 7.731 lice ili 32,3%.*

**T4. ZAPOSLENI SA EVIDENCIJE ZAVODA I SLUŽBI ZAPOSŁJAVANJA -  
III KVARTAL 2014. GODINE**

Aplikacija obilježja	Mjesec/ godina	UKUPNO	INDEX		ŽENE	INDEX	
			u odnosu na prethodni mjesec	u odnosu na isti mjesec prethodne godine		u odnosu na prethodni mjesec	u odnosu na isti mjesec prethodne godine

ZAPOSLENI SA EVIDENCIJ E	BIH	VII 2014.	9.567	103,77	126,87	3.940	102,95	127,55
		VIII 2014.	7.644	79,90	116,35	3.015	76,52	110,56
		IX 2014.	14.418	188,62	147,32	7.564	250,88	143,80
	FBiH	VII 2014.	6.791	105,88	142,52	2.758	102,19	146,62
		VIII 2014.	5.786	85,20	130,85	2.153	78,06	116,50
		IX 2014.	9.437	163,10	135,45	5.058	234,93	131,68
	RS	VII 2014.	2.668	99,29	98,78	1.148	106,00	97,54
		VIII 2014.	1.747	65,48	84,27	814	70,91	97,14
		IX 2014.	4.858	278,08	177,75	2.464	302,70	178,29
	BD BIH	VII 2014.	108	91,53	144,00	34	75,56	109,68
		VIII 2014.	111	102,78	148,00	48	141,18	117,07
		IX 2014.	123	110,81	141,38	42	87,50	113,51

## 2.2 Materijalno-pravna zaštita nezaposlenih lica

### T5. MATERIJALNO PРАВNA ZAŠTITA - III KVARTAL 2014. GODINE

Red broj	Aplikacija obilježja	Mjesec/godina	UKUPNO	INDEX		ŽENE	INDEX	
				u odnosu na prethodni mjesec	u odnosu na isti mjesec prethodne godine		u odnosu na prethodni mjesec	u odnosu na isti mjesec prethodne godine

1.	KORISNICI NOVČANE NAKNADE	VII 2014.	12.428	99,30	93,76	5.294	102,50	97,01
		VIII 2014.	13.662	109,93	101,49	6.194	117,00	109,63
		IX 2014.	13.553	99,20	86,38	6.059	97,82	88,52
2.	KORISNICI ZDRAVSTVENE ZAŠTITE	VII 2014.	421.338	100,22	102,18	192.087	100,86	103,85
		VIII 2014.	424.336	100,71	102,27	194.185	101,09	104,01
		IX 2014.	424.485	100,04	101,75	193.948	99,88	103,47

**Napomena:** U izradi ove publikacije korišteni su podaci od sljedećih institucija: Federalni zavod za zapošljavanje, Zavod za zapošljavanje Republike Srpske, Zavod za zapošljavanje Brčko Distrikta BiH, Agencija za statistiku BiH, Federalni zavod za statistiku FBiH, Republički zavod za statistiku Republike Srpske.

IZDAVAČ: Agencija za rad i zapošljavanje Bosne i Hercegovine,  
Đoke Mazalića broj 3,  
71000 Sarajevo,  
Bosna i Hercegovina,  
Telefon: (+ 387 33) 208-252,  
Fax: (+ 387 33) 209-475,  
E-mail: arz@arz.gov.ba,  
Web: www.arz.gov.ba.