

Bosna i Hercegovina
Agencija za rad i zapošljavanje
Bosne i Hercegovine
SARAJEVO



Босна и Херцеговина
Агенција за рад и запошљавање
Босне и Херцеговине
САРАЈЕВО

Bosnia and Herzegovina
Labor and Employment Agency of
Bosnia and Herzegovina
SARAJEVO

Bosnia and Herzegovina
Labor and Employment Agency of
Bosnia and Herzegovina
SARAJEVO

STATISTIČKI INFORMATOR

- pregled stanja tržišta rada u BiH -

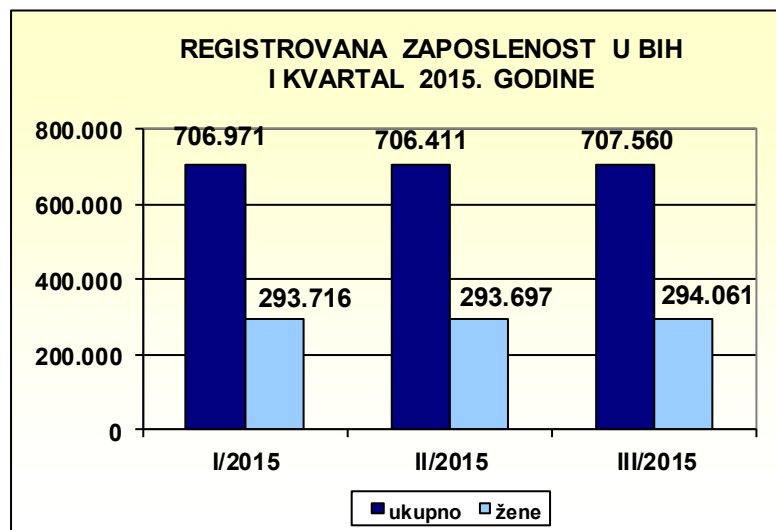
I kvartal
2015.

Broj 35.

Sarajevo, maj 2015.

KARAKTERISTIKE TRŽIŠTA RADA U BOSNI I HERCEGOVINI

1. REGISTROVANA ZAPOSLENOST, NEZAPOSLENOST I STOPA NEZAPOSLENOSTI



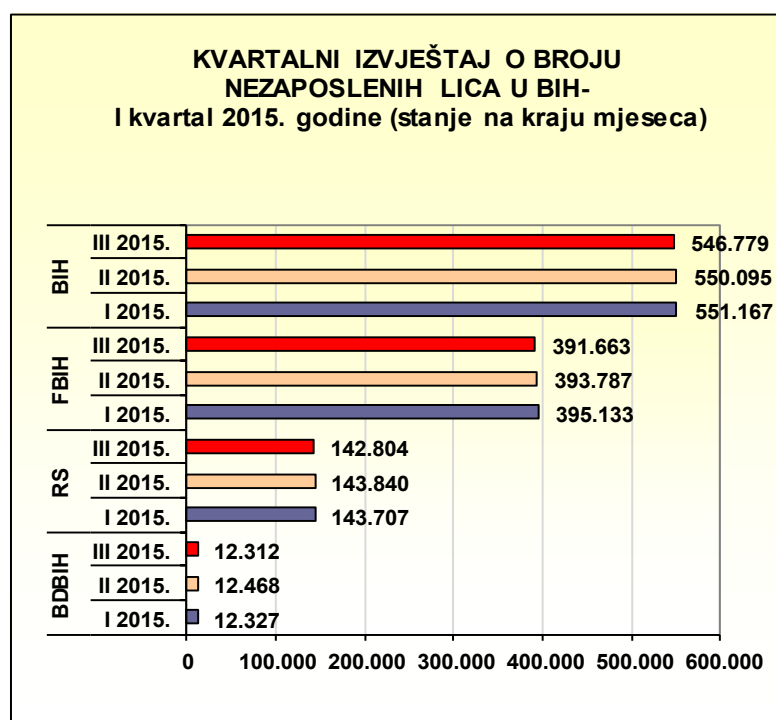
REGISTROVANA ZAPOSLENOST¹

U periodu januar–mart 2015. godine broj zaposlenih bio je povećan za 589 lica odnosno za 0,08%.

Učešće žena u ukupnoj zaposlenosti u januaru iznosilo je 41,5%, dok je u martu povećano za 0,1% i iznosilo je 41,6%.

T1. REGISTROVANA ZAPOSLENOST U BIH I KVARTAL 2015. GODINE

		III/2015.	II/2015.	I/2015.	Index		
					III 15./II 15.	II 15./I 15.	I 15./XII 14.
ZAPOSLENI	ukupno	707.560	706.411	706.971	100,2	99,9	99,9
	žene	294.061	293.697	293.716	100,1	100,0	100,2
	muškarci	413.499	412.714	413.255	100,2	99,9	99,6



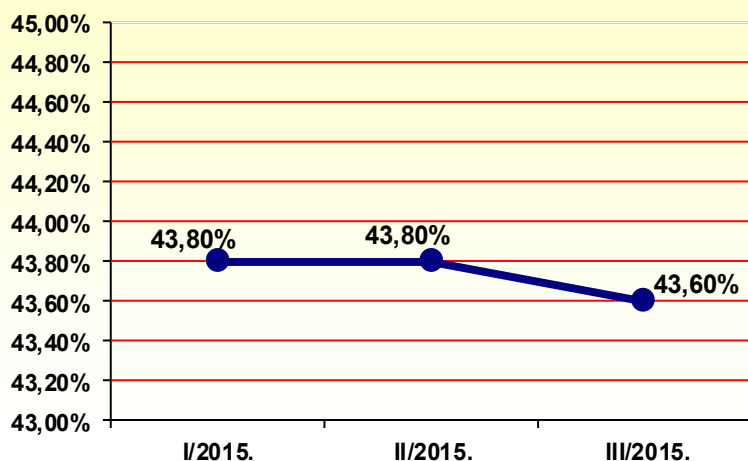
KRETANJE REGISTROVANE NEZAPOSLENOSTI²

U prvom kvartalu 2015. godine broj nezaposlenih je bio u padu. Posmatrano od januara do kraja marta broj registrovanih nezaposlenih lica se smanjio za 4.388 lica. Broj nezaposlenih lica registrovan u Federaciji BiH smanjen je za 3.470 lica. U Republici Srpskoj u ovom periodu registrovano je smanjenje broja nezaposlenih lica za 903, a u Brčko Distriktu BiH ovaj broj je smanjen za 15 lica.

¹Izvor: Agencija za statistiku BiH, Saopštenje br.1,2 i 3—Zaposleni po djelatnostima - 2015.;

²Izvor: Federalni zavod za zapošljavanje, Zavod za zapošljavanje Republike Srpske, Zavod za zapošljavanje Brčko Distrikta BiH.

KRETANJE STOPE NEZAPOSLENOSTI U PRVOM KVARTALU U 2015. GODINI



KRETANJE STOPE NEZAPOSLENOSTI³

Stopa nezaposlenosti u prvom kvartalu 2015. godine smanjila se sa 43,8% koliko je iznosila u januaru na 43,6% u martu, odnosno za 0,2%.

U prvom kvartalu 2014. godine zabilježeno je smanjenje stope nezaposlenosti za 0,5%.

2. KARAKTERISTIKE REGISTROVANE NEZAPOSLENOSTI

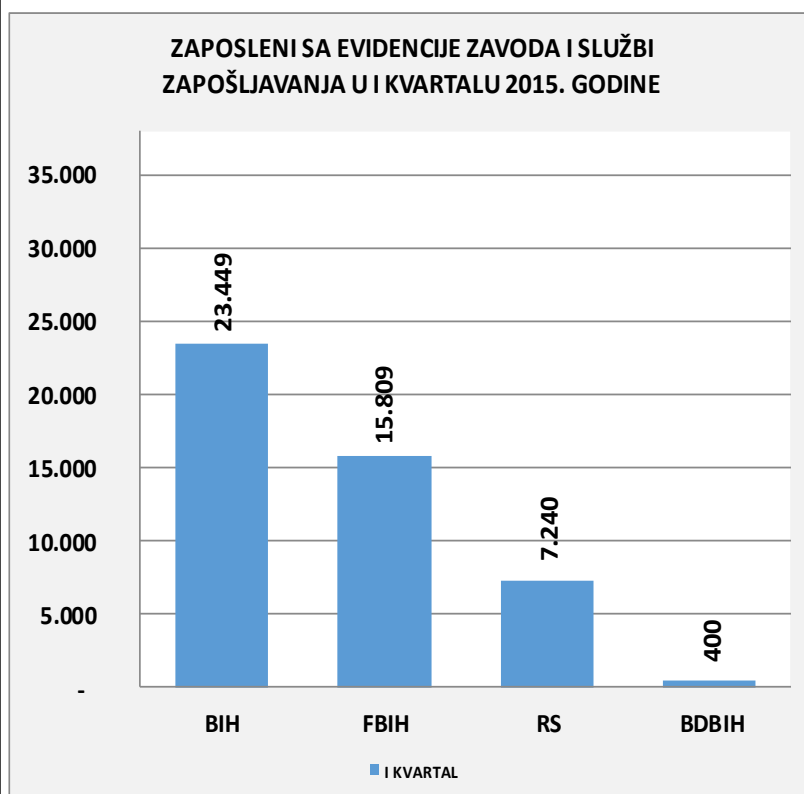
2.1. Ulasci i izlasci iz registrovane nezaposlenosti

T2. KRETANJE REGISTROVANE NEZAPOSLENOSTI NA TRŽIŠTU RADA U BIH I KVARTAL 2015. GODINE

Red broj	Aplikacija obilježja	Mjesec/godina	UKUPNO	INDEX		ŽENE	INDEX	
				u odnosu na prethodni mjesec	u odnosu na isti mjesec prethodne godine		u odnosu na prethodni mjesec	u odnosu na isti mjesec prethodne godine
1.	NEZAPOSLENI - stanje na kraju mjeseca	I 2015.	551.167	100,74	98,90	279.614	100,39	99,69
		II 2015.	550.095	99,81	98,78	279.083	99,81	99,57
		III 2015.	546.779	99,40	98,97	278.279	99,71	99,72
2.	NOVOPRIJAVLJENA LICA	I 2015.	15.961	106,98	101,26	6.585	103,60	100,41
		II 2015.	12.703	79,59	99,74	5.736	87,11	102,26
		III 2015.	12.032	94,72	101,78	5.526	96,34	105,12
3.	BRISANI SA EVIDENCIJE	I 2015.	11.962	80,55	102,12	5.466	76,63	101,41
		II 2015.	13.577	113,50	106,26	6.166	112,81	107,68
		III 2015.	15.327	112,89	102,89	6.386	103,57	109,61
4.	PRVI PUTA TRAŽE POSAO	I 2015.	231.711	99,52	98,67	133.136	99,62	98,73
		II 2015.	230.406	99,44	98,44	132.467	99,50	98,51
		III 2015.	227.449	98,72	97,96	133.310	100,64	99,82

**T3. NEZAPOSLENI U I KVARTALU 2015. GODINE PREMA
POLU I KVALIFIKACIONOJ STRUKTURI**

	Mjesec/ godina		VSS	VŠS	SSS	NSS	VKV	KV	PKV	NKV	
BIH	I 2015.	UKUPNO	551.167	41.632	7.566	147.480	1.562	3.203	190.615	10.144	148.965
		ŽENE	279.614	27.444	4.676	86.733	1.080	420	76.427	4.010	78.824
		ŽENE %	50,73%	65,92%	61,80%	58,81%	69,15%	13,11%	40,09%	39,53%	52,91%
	II 2015.	UKUPNO	550.095	41.137	7.499	147.454	1.557	3.193	190.346	10.075	148.834
		ŽENE	279.083	27.117	4.630	86.738	1.078	419	76.297	3.997	78.807
		ŽENE %	50,73%	65,92%	61,74%	58,82%	69,24%	13,12%	40,08%	39,67%	52,95%
	III 2015.	UKUPNO	546.779	41.130	7.449	146.507	1.549	3.163	188.847	9.996	148.138
		ŽENE	278.279	27.148	4.607	86.412	1.070	414	76.069	3.967	78.593
		ŽENE %	50,89%	66,01%	61,85%	58,98%	69,04%	13,09%	40,28%	39,68%	53,05%
FBIH	I 2015.	UKUPNO	395.133	26.324	5.497	102.411	689	1.960	135.334	7.918	115.000
		ŽENE	203.903	17.733	3.480	60.353	628	251	55.193	2.858	63.407
		ŽENE %	51,60%	67,36%	63,31%	58,93%	91,15%	12,81%	40,78%	36,09%	55,14%
	II 2015.	UKUPNO	393.787	25.843	5.430	102.269	685	1.930	134.933	7.849	114.848
		ŽENE	203.412	17.445	3.428	60.339	626	252	55.098	2.844	63.380
		ŽENE %	51,66%	67,50%	63,13%	59,00%	91,39%	13,06%	40,83%	36,23%	55,19%
	III 2015.	UKUPNO	391.663	25.846	5.393	101.683	680	1.910	133.915	7.778	114.458
		ŽENE	203.040	17.464	3.422	60.180	621	252	54.997	2.822	63.282
		ŽENE %	51,84%	67,57%	63,45%	59,18%	91,32%	13,19%	41,07%	36,28%	55,29%
RS	I 2015.	UKUPNO	143.707	14.072	1.958	41.406	873	1.184	51.303	2.038	30.873
		ŽENE	69.126	8.942	1.140	24.093	452	161	19.544	1.056	13.738
		ŽENE %	48,10%	63,54%	58,22%	58,19%	51,80%	13,60%	38,10%	51,80%	44,50%
	II 2015.	UKUPNO	143.840	14.041	1.963	41.438	872	1.202	51.437	2.036	30.851
		ŽENE	69.035	8.889	1.148	24.077	452	159	19.519	1.056	13.735
		ŽENE %	47,99%	63,31%	58,48%	58,10%	51,86%	13,23%	37,95%	51,86%	44,52%
	III 2015.	UKUPNO	142.804	14.052	1.949	41.139	869	1.194	50.984	2.028	30.589
		ŽENE	68.648	8.929	1.131	23.910	449	154	19.384	1.047	13.645
		ŽENE %	48,07%	63,54%	58,03%	58,12%	51,61%	12,90%	38,02%	51,61%	44,61%
BD BIH	I 2015.	UKUPNO	12.327	1.236	111	3.663	0	59	3.978	188	3.092
		ŽENE	6.585	769	56	2.287	0	8	1.690	96	1.679
		ŽENE %	53,42%	62,22%	50,45%	62,44%	0,00%	13,56%	42,48%	51,06%	54,30%
	II 2015.	UKUPNO	12.468	1.253	106	3.747	0	61	3.976	190	3.135
		ŽENE	6.636	783	54	2.322	0	8	1.680	97	1.692
		ŽENE %	53,22%	62,49%	50,94%	61,97%	0,00%	13,11%	42,25%	51,05%	53,97%
	III 2015.	UKUPNO	12.312	1.232	107	3.685	0	59	3.948	190	3.091
		ŽENE	6.591	755	54	2.322	0	8	1.688	98	1.666
		ŽENE %	53,53%	61,28%	50,47%	63,01%	0,00%	13,56%	42,76%	51,58%	53,90%



ZAPOSLENI SA EVIDENCIJA ZAVODA I SLUŽBI ZAPOSŁJAVANJA

U prvom kvartalu 2015. godine u Bosni i Hercegovini smanjen je broj lica zaposlenih sa evidencija zavoda i službi zapošljavanja. U periodu januar – mart 2015. godine ukupno je registrovano 23.449 lica, što je za 1.056 lica ili 4,3% manje nego u četvrtom kvartalu 2014. godine, dok je u odnosu na prvi kvartal 2014. godine ovaj broj veći za 1.872 lica ili 8,7%.

T4. ZAPOSLENI SA EVIDENCIJE ZAVODA I SLUŽBI ZAPOSŁJAVANJA - I KVARTAL 2015. GODINE

Applikacija obilježja	Mjesec/godina	UKUPNO	INDEX		ŽENE	INDEX	
			u odnosu na prethodni mjesec	u odnosu na isti mjesec prethodne godine		u odnosu na prethodni mjesec	u odnosu na isti mjesec prethodne godine

ZAPOSLENI SA EVIDENCIJE	BIH	I 2015.	6.330	85,77	106,78	2.916	81,82	110,45
		II 2015.	7.864	124,23	108,23	3.607	123,70	109,37
		III 2015.	9.255	117,69	110,40	3.575	99,11	109,29
	FBiH	I 2015.	4.552	92,82	111,30	2.004	87,97	114,12
		II 2015.	5.403	118,70	116,75	2.389	119,21	117,40
		III 2015.	5.854	108,35	103,05	2.155	90,21	97,47
	RS	I 2015.	1.640	71,09	97,97	855	71,13	105,95
		II 2015.	2.360	143,90	92,44	1.170	136,84	95,12
		III 2015.	3.240	137,29	126,51	1.349	115,30	131,48
	BD BIH	I 2015.	138	82,14	84,15	57	67,86	74,03
		II 2015.	101	73,19	118,82	48	84,21	145,45
		III 2015.	161	159,41	114,18	71	147,92	208,82

2.2 Materijalno-pravna zaštita nezaposlenih lica

T5. MATERIJALNO PRAVNA ZAŠTITA - I KVARTAL 2015. GODINE

Red broj	Aplikacija obilježja	Mjesec/godina	UKUPNO	INDEX		ŽENE	INDEX	
				u odnosu na prethodni mjesec	u odnosu na isti mjesec prethodne godine		u odnosu na prethodni mjesec	u odnosu na isti mjesec prethodne godine

1.	KORISNICI NOVČANE NAKNADE	I 2015.	13.152	108,06	92,88	5.391	104,80	98,16
		II 2015.	13.463	102,36	89,97	5.353	99,30	93,60
		III 2015.	14.003	104,01	94,15	5.606	104,73	95,73
2.	KORISNICI ZDRAVSTVENE ZAŠTITE	I 2015.	434.083	100,92	102,02	197.920	100,78	103,70
		II 2015.	435.573	100,34	102,02	198.390	100,24	103,74
		III 2015.	434.664	99,79	102,09	198.235	99,92	103,52

Napomena: U izradi ove publikacije korišteni su podaci od sljedećih institucija: Federalni zavod za zapošljavanje, Zavod za zapošljavanje Republike Srpske, Zavod za zapošljavanje Brčko Distrikta BiH, Agencija za statistiku BiH, Federalni zavod za statistiku FBiH, Republički zavod za statistiku Republike Srpske.

IZDAVAČ: Agencija za rad i zapošljavanje Bosne i Hercegovine,
Đoke Mazalića broj 3,
71000 Sarajevo,
Bosna i Hercegovina,
Telefon: (+ 387 33) 208-252,
Fax: (+ 387 33) 209-475,
E-mail: arz@arz.gov.ba,
Web: www.arz.gov.ba.