

Bosna i Hercegovina
Agencija za rad i zapošljavanje
Bosne i Hercegovine
SARAJEVO



Босна и Херцеговина
Агенција за рад и запошљавање
Босне и Херцеговине
САРАЈЕВО

Bosnia and Herzegovina
Labor and Employment Agency of
Bosnia and Herzegovina
SARAJEVO

Bosnia and Herzegovina
Labor and Employment Agency of
Bosnia and Herzegovina
SARAJEVO

STATISTIČKI INFORMATOR

- pregled stanja tržišta rada u BiH -

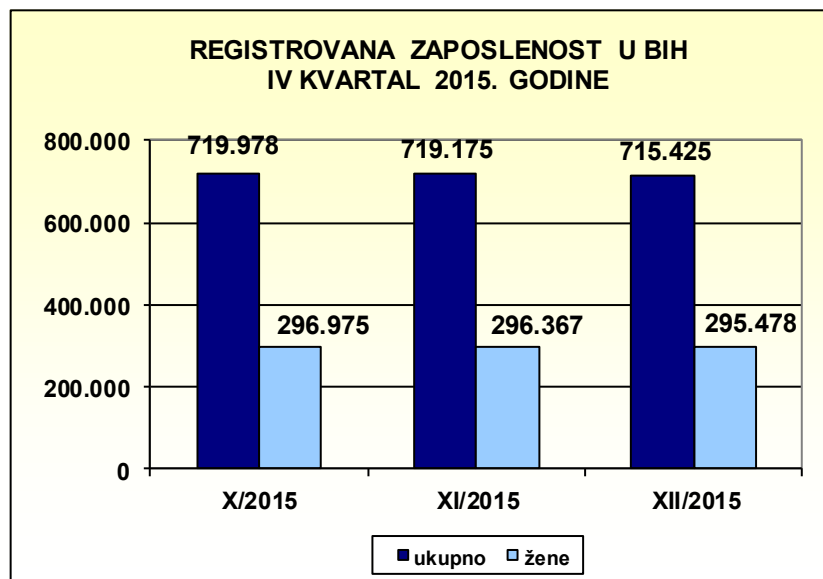
IV kvartal
2015.

Broj 38.

Sarajevo, februar 2016.

KARAKTERISTIKE TRŽIŠTA RADA U BOSNI I HERCEGOVINI

1. REGISTROVANA ZAPOSLENOST, NEZAPOSLENOST I STOPA NEZAPOSLENOSTI



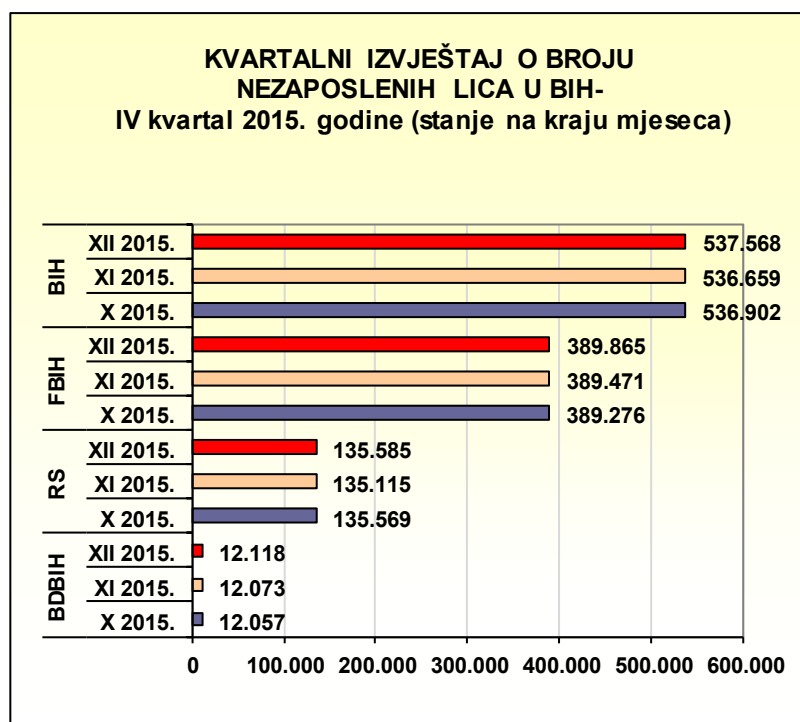
REGISTROVANA ZAPOSLENOST¹

U periodu oktobar–decembar 2015. godine broj zaposlenih lica bio je povećan za 4.553 lica odnosno za 0,6%.

Učešće žena u ukupnoj zaposlenosti u oktobru iznosilo je 41,2%, dok je u decembru povećano za 0,1% i iznosilo je 41,3%.

T1. REGISTROVANA ZAPOSLENOST U BIH IV KVARTAL 2015. GODINE

		XII 2015.	XI 2015.	X 2015.	Index		
					XII 15./ XI 15.	XI 15./ X 15.	X 15./ IX 15.
ZAPOSLENI	ukupno	715.425	719.175	719.978	99,5	99,9	100,5
	žene	295.478	296.367	296.975	99,7	99,8	100,5
	muškarci	419.947	422.808	423.003	99,3	99,9	100,5



KRETANJE REGISTROVANE NEZAPOSLENOSTI²

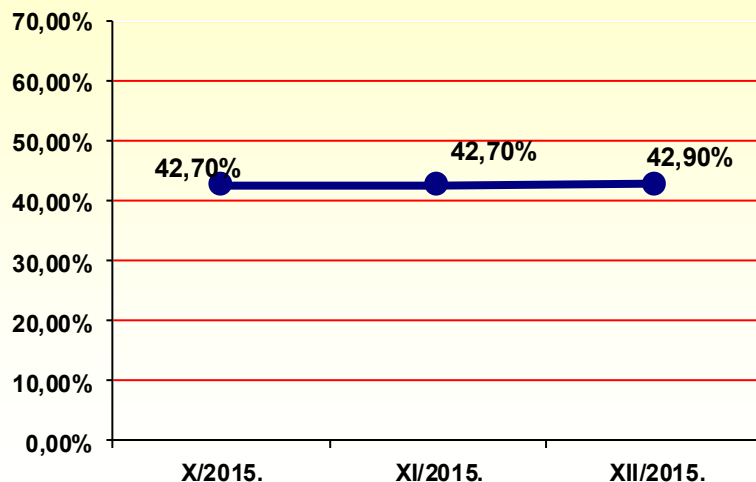
U četvrtom kvartalu 2015. godine broj nezaposlenih lica je bio smanjen i od oktobra do kraja decembra zabilježeno je smanjenje registrovanih nezaposlenih lica za 666 lica. Broj nezaposlenih lica registrovan u Federaciji BiH smanjen je za 589 lica. U Republici Srpskoj u ovom periodu registrovano je smanjenje broja nezaposlenih lica za 16 lica, dok se u Brčko Distriktu BiH ovaj broj smanjio za 61 lice.

¹Izvor: Agencija za statistiku BiH, Saopštenje br. 10,11 i 12—Zaposleni po djelatnostima - 2015.;

²Izvor: Federalni zavod za zapošljavanje, Zavod za zapošljavanje Republike Srpske, Zavod za zapošljavanje Brčko Distrikta BiH.



**KRETANJE STOPE NEZAPOSLENOSTI U
ČETVRTOM KVARTALU U 2015. GODINI**



**KRETANJE STOPE
NEZAPOSLENOSTI³**

Stopa nezaposlenosti u četvrtom kvartalu povećala se sa 42,7% koliko je iznosila u oktobru na 42,9% u decembru, odnosno za 0,2%.

U četvrtom kvartalu 2014. godine stopa nezaposlenosti bila je nepromijenjena.

2. KARAKTERISTIKE REGISTROVANE NEZAPOSLENOSTI

2.1. Ulasci i izlasci iz registrovane nezaposlenosti

**T2. KRETANJE REGISTROVANE NEZAPOSLENOSTI NA TRŽIŠTU RADA U BIH
IV KVARTAL 2015. GODINE**

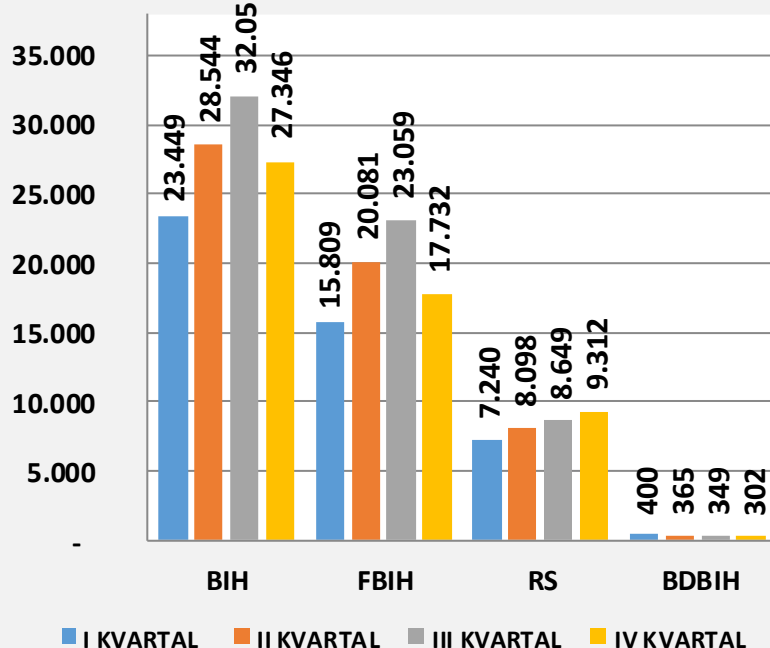
Red broj	Aplikacija obilježja	Mjesec/godina	UKUPNO	INDEX		ŽENE	INDEX	
				u odnosu na prethodni mjesec	u odnosu na isti mjesec prethodne godine		u odnosu na prethodni mjesec	u odnosu na isti mjesec prethodne godine
1.	NEZAPOSLENI - stanje na kraju mjeseca	X 2015.	536.902	99,48	98,05	278.270	99,71	99,47
		XI 2015.	536.659	99,95	98,05	278.077	99,93	99,51
		XII 2015.	537.568	100,17	98,25	277.840	99,91	99,76
2.	NOVOPRIJAVLJENA LICA	X 2015.	15.520	91,64	95,17	7.455	95,19	96,59
		XI 2015.	14.071	90,66	101,12	6.344	85,10	101,23
		XII 2015.	15.408	109,50	103,27	6.332	99,81	99,62
3.	BRISANI SA EVIDENCIJE	X 2015.	19.040	105,64	114,64	8.598	94,76	114,78
		XI 2015.	14.682	77,11	106,08	6.632	77,13	102,90
		XII 2015.	14.611	99,52	98,39	6.614	99,73	92,72
4.	PRVI PUTA TRAŽE POSAO	X 2015.	211.658	91,90	89,95	122.477	92,28	90,78
		XI 2015.	228.464	107,94	97,41	132.202	107,94	98,27
		XII 2015.	227.475	99,57	97,71	131.765	99,67	98,59

**T3. NEZAPOSLENI U IV KVARTALU 2015. GODINE PREMA
POLU I KVALIFIKACIONOJ STRUKTURI**

	Mjesec/ godina		VSS	VŠS	SSS	NSS	VKV	KV	PKV	NKV	
BIH	X 2015.	UKUPNO	536.902	42.965	7.325	148.998	1.482	2.875	181.411	9.457	142.389
		ŽENE	278.270	28.662	4.550	88.415	1.038	399	74.517	3.852	76.837
		ŽENE %	51,83%	66,71%	62,12%	59,34%	70,07%	13,88%	41,08%	40,73%	53,96%
	XI 2015.	UKUPNO	536.659	43.430	7.391	148.867	1.478	2.866	181.076	9.416	142.135
		ŽENE	278.077	28.914	4.591	88.279	1.037	394	74.345	3.836	76.681
		ŽENE %	51,82%	66,58%	62,12%	59,30%	70,17%	13,75%	41,06%	40,74%	53,95%
	XII 2015.	UKUPNO	537.568	43.761	7.586	148.538	1.476	2.864	181.534	9.435	142.374
		ŽENE	277.840	29.179	4.696	87.916	1.031	393	74.207	3.845	76.573
		ŽENE %	51,68%	66,68%	61,90%	59,19%	69,85%	13,72%	40,88%	40,75%	53,78%
FBIH	X 2015.	UKUPNO	389.276	27.370	5.433	105.423	674	1.796	130.336	7.392	110.852
		ŽENE	205.590	18.749	3.462	62.671	619	246	54.785	2.779	62.279
		ŽENE %	52,81%	68,50%	63,72%	59,45%	91,84%	13,70%	42,03%	37,59%	56,18%
	XI 2015.	UKUPNO	389.471	27.751	5.503	105.459	673	1.783	130.176	7.352	110.774
		ŽENE	205.649	18.994	3.514	62.639	618	241	54.695	2.763	62.185
		ŽENE %	52,80%	68,44%	63,86%	59,40%	91,83%	13,52%	42,02%	37,58%	56,14%
	XII 2015.	UKUPNO	389.865	27.999	5.698	105.124	670	1.766	130.336	7.361	110.911
		ŽENE	205.639	19.219	3.630	62.373	615	241	54.637	2.781	62.143
		ŽENE %	52,75%	68,64%	63,71%	59,33%	91,79%	13,65%	41,92%	37,78%	56,03%
RS	X 2015.	UKUPNO	135.569	14.259	1.784	39.961	808	1.030	47.244	1.885	28.598
		ŽENE	66.110	9.082	1.036	23.456	419	145	18.072	979	12.921
		ŽENE %	48,76%	63,69%	58,07%	58,70%	51,91%	14,08%	38,25%	51,91%	45,18%
	XI 2015.	UKUPNO	135.115	14.359	1.780	39.783	805	1.032	47.043	1.878	28.435
		ŽENE	65.877	9.105	1.026	23.350	419	145	17.985	978	12.869
		ŽENE %	48,76%	63,41%	57,64%	58,69%	52,07%	14,05%	38,23%	52,07%	45,26%
	XII 2015.	UKUPNO	135.585	14.471	1.784	39.781	806	1.046	47.319	1.880	28.498
		ŽENE	65.732	9.170	1.015	23.280	416	144	17.921	970	12.816
		ŽENE %	48,48%	63,37%	56,89%	58,52%	51,60%	13,77%	37,87%	51,60%	44,97%
BD BIH	X 2015.	UKUPNO	12.057	1.336	108	3.614	0	49	3.831	180	2.939
		ŽENE	6.570	831	52	2.288	0	8	1.660	94	1.637
		ŽENE %	54,49%	62,20%	48,15%	63,31%	0,00%	16,33%	43,33%	52,22%	55,70%
	XI 2015.	UKUPNO	12.073	1.320	108	3.625	0	51	3.857	186	2.926
		ŽENE	6.551	815	51	2.290	0	8	1.665	95	1.627
		ŽENE %	54,26%	61,74%	47,22%	63,17%	0,00%	15,69%	43,17%	51,08%	55,60%
	XII 2015.	UKUPNO	12.118	1.291	104	3.633	0	52	3.879	194	2.965
		ŽENE	6.469	790	51	2.263	0	8	1.649	94	1.614
		ŽENE %	53,38%	61,19%	49,04%	62,29%	0,00%	15,38%	42,51%	48,45%	54,44%



**ZAPOSLENI SA EVIDENCIJE ZAVODA I SLUŽBI
ZAPOŠLJAVANJA U 2015. GODINI- kvartalno**



**ZAPOSLENI SA
EVIDENCIJA ZAVODA I
SLUŽBI ZAPOŠLJAVANJA**

U četvrtom kvartalu 2015. godine u Bosni i Hercegovini registrovan je **manji broj lica zaposlenih sa evidencija zavoda i službi zapošljavanja** nego u trećem kvartalu 2015. godine. U periodu oktobar-decembar 2015. godine **ukupno je registrovano 27.346 lica, što je za 4.711 lica ili 14,7% manje** nego u trećem kvartalu 2015. godine, dok je u odnosu na četvrti kvartal 2014. godine ovaj broj veći za **2.841 lice ili 11,6%**.

**T4. ZAPOSLENI SA EVIDENCIJE ZAVODA I SLUŽBI ZAPOŠLJAVANJA -
IV KVARTAL 2015. GODINE**

Aplikacija obilježja	Mjesec/godina	UKUPNO	INDEX		ŽENE	INDEX	
			u odnosu na prethodni mjesec	u odnosu na isti mjesec prethodne godine		u odnosu na prethodni mjesec	u odnosu na isti mjesec prethodne godine

ZAPOSLENI SA EVIDENCIJE	BIH	X 2015.	11.401	84,34	120,99	5.054	71,32	119,82
		XI 2015.	8.351	73,25	108,43	3.724	73,68	104,11
		XII 2015.	7.594	90,94	102,90	3.318	89,10	93,10
	FBIH	X 2015.	6.645	64,75	111,38	2.829	51,51	104,05
		XI 2015.	5.841	87,90	108,87	2.517	88,97	101,74
		XII 2015.	5.246	89,81	106,95	2.168	86,13	95,17
	RS	X 2015.	4.672	149,65	140,30	2.192	142,43	150,45
		XI 2015.	2.416	51,71	108,34	1.165	53,15	111,70
		XII 2015.	2.224	92,05	96,40	1.093	93,82	90,93
	BD BIH	X 2015.	84	62,69	66,14	33	60,00	78,57
		XI 2015.	94	111,90	87,85	42	127,27	70,00
		XII 2015.	124	131,91	73,81	57	135,71	67,86

2.2 Materijalno-pravna zaštita nezaposlenih lica

T5. MATERIJALNO PRAVNA ZAŠTITA - IV KVARTAL 2015. GODINE

Red broj	Aplikacija obilježja	Mjesec/godina	UKUPNO	INDEX		ŽENE	INDEX	
				u odnosu na prethodni mjesec	u odnosu na isti mjesec prethodne godine		u odnosu na prethodni mjesec	u odnosu na isti mjesec prethodne godine

1.	KORISNICI NOVČANE NAKNADE	X 2015.	12.814	120,57	98,52	5.027	99,52	87,33
		XI 2015.	12.754	99,53	100,56	5.545	110,30	99,46
		XII 2015.	12.716	99,70	104,48	5.290	95,40	102,84
2.	KORISNICI ZDRAVSTVENE ZAŠTITE	X 2015.	430.158	100,29	100,82	201.275	100,82	103,06
		XI 2015.	431.308	100,27	100,70	201.930	100,33	103,02
		XII 2015.	432.687	100,32	100,59	202.207	100,14	102,96

3. ZAPOSŁJAVANJE STRANIH DRŽAVLJANA U BIH U 2015. GODINI

Stranim državljanima u Bosni i Hercegovini u 2015. godini ukupno je izdato 2.465 radnih dozvola. Od toga je u Federaciji Bosne i Hercegovine izdato 1.497 dozvola, u Republici Srpskoj 818 i u Brčko Distriktu BiH 150 radnih dozvola.

T 6. PREGLED IZDATIH RADNIH DOZVOLA STRANIM DRŽAVLJANIMA U BIH, FEDERACIJI BIH, REPUBLICI SRPSKOJ I BRČKO DISTRIKTU BIH U 2015. GODINI

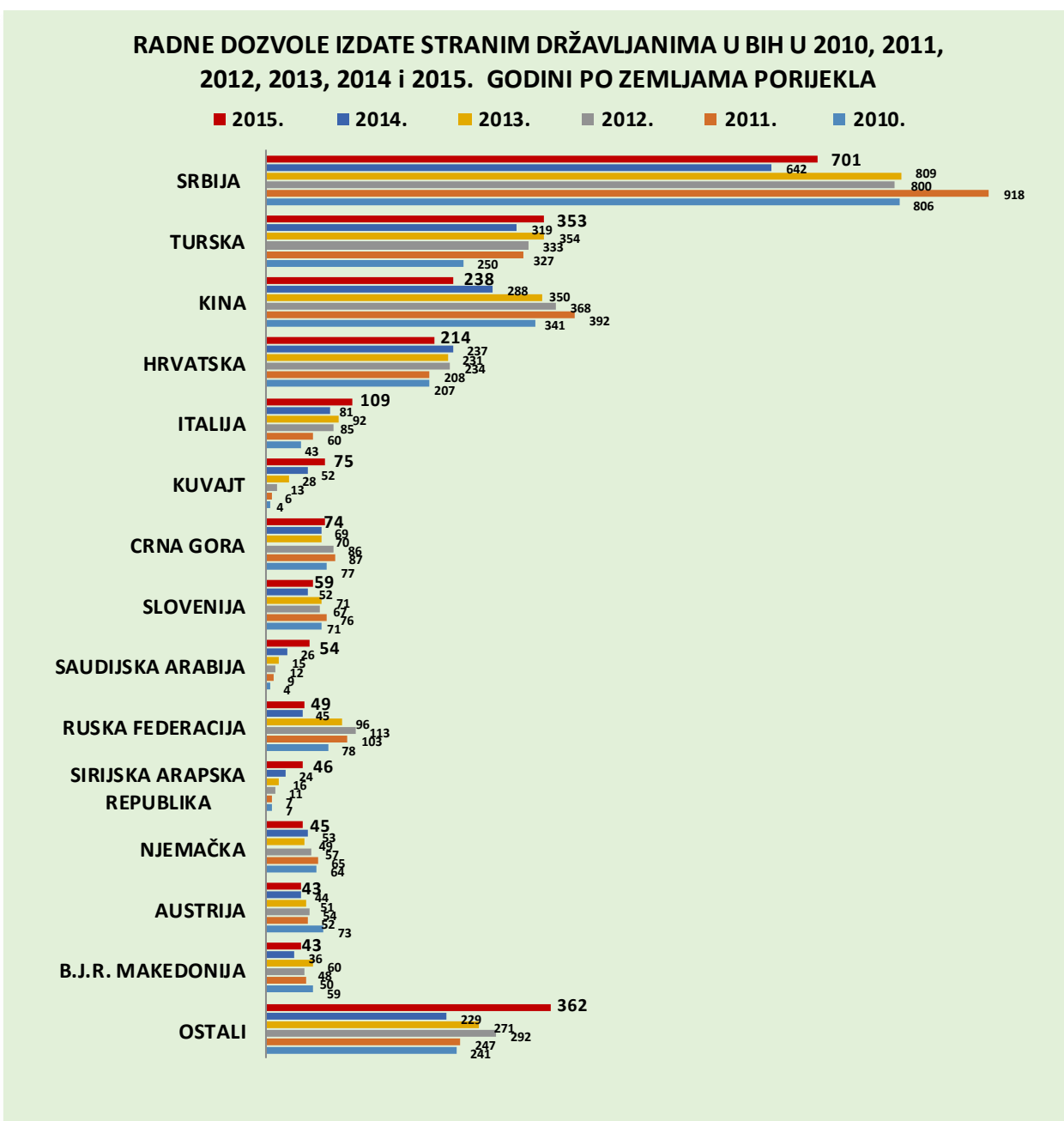
Bosna i Hercegovina	2.465
Federacija BiH	1.497
Republika Srpska	818
Brčko Distrikt BiH	150

Prema državama porijekla, najviše radnih dozvola u Bosni i Hercegovini za 2015. godinu izdato je državljanima Srbije, zatim Turske, Kine, Hrvatske i Italije.

U Federaciji BiH, najviše radnih dozvola izdato je državljanima Turske (299), Srbije (236), Hrvatske (178), Kuvajta (75) i Kine (62).

U Republici Srpskoj, najviše radnih dozvola izdato je državljanima Srbije (435), Kine (89), Italije (47), Ruske Federacije (46) i Turske (41).

U Brčko Distriktu BiH, najviše radnih dozvola je izdato državljanima Kine (87), Srbije (30), Turske (13), Hrvatske (6).



**T 7. PREGLED IZDATIH RADNIH DOZVOLA STRANIM DRŽAVLJANIMA U BIH
U 2015. GODINI PREMA DJELATNOSTI**

Redni broj	Djelatnost	Važeće radne dozvole na kraju godine
1.	Poljoprivreda, šumarstvo i ribolov	23
2.	Vađenje ruda i kamena	56
3.	Prerađivačka industrija	370
4.	Proizvodnja i snabdijevanje električnom energijom, plinom, parom i klimatizacijom	18
5.	Snabdijevanje vodom, uklanjanje otpadnih voda, upravljanje otpadom, te djelatnosti sanacije okoliša	5
6.	Građevinarstvo	119
7.	Trgovina na veliko i na malo; popravak motornih vozila i motocikla	600
8.	Prijevoz i skladištenje	57
9.	Djelatnosti pružanja smještaja, te pripreme i usluživanje hrane	83
10.	Informacije i komunikacije	35
11.	Finansijske djelatnosti i djelatnosti osiguranja	20
12.	Poslovanje nekretninama	161
13.	Stručne, naučne i tehničke djelatnosti	77
14.	Administrativne i pomoćne uslužne djelatnosti	42
15.	Javna uprava i odbrana, obavezno socijalno osiguranje	3
16.	Obrazovanje	327
17.	Djelatnosti zdravstvene i socijalne zaštite	55
18.	Umjetnost, zabava i rekreacija	199
19.	Ostale uslužne djelatnosti	187
20.	Djelatnosti domaćinstava	3
21.	Djelatnosti izvanteritorijalnih organizacija i organa	25
UKUPNO		2.465

Prema djelatnosti, najviše radnih dozvola izdato je u oblasti trgovine na veliko i na malo, popravke motornih vozila i motocikla 600, zatim prerađivačke industrije 370, obrazovanja 327 i umjetnosti, zabave i rekreacije 199 .

Napomena: U izradi ove publikacije korišteni su podaci od sledećih institucija: Federalni zavod za zapošljavanje, Zavod za zapošljavanje Republike Srpske, Zavod za zapošljavanje Brčko Distrikta BiH, Agencija za statistiku BiH, Federalni zavod za statistiku FBiH, Republički zavod za statistiku Republike Srpske.

IZDAVAČ: Agencija za rad i zapošljavanje Bosne i Hercegovine,
Đoke Mazalića broj 3,
71000 Sarajevo,
Bosna i Hercegovina,
Telefon: (+ 387 33) 208-252,
Fax: (+ 387 33) 209-475,
E-mail: arz@arz.gov.ba,
Web: www.arz.gov.ba.