

Bosna i Hercegovina
Agencija za rad i zapošljavanje
Bosne i Hercegovine
SARAJEVO



Босна и Херцеговина
Агенција за рад и запошљавање
Босне и Херцеговине
САРАЈЕВО

Bosnia and Herzegovina
Labor and Employment Agency of
Bosnia and Herzegovina
SARAJEVO

Bosnia and Herzegovina
Labor and Employment Agency of
Bosnia and Herzegovina
SARAJEVO

STATISTIČKI INFORMATOR

- pregled stanja tržišta rada u BiH -

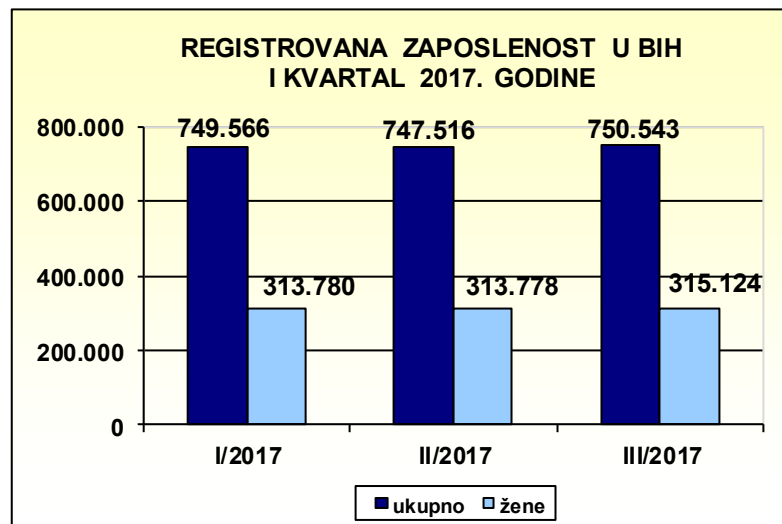
I kvartal
2017.

Broj 43.

Sarajevo, maj 2017.

KARAKTERISTIKE TRŽIŠTA RADA U BOSNI I HERCEGOVINI

1. REGISTROVANA ZAPOSLENOST, NEZAPOSLENOST I STOPA NEZAPOSLENOSTI



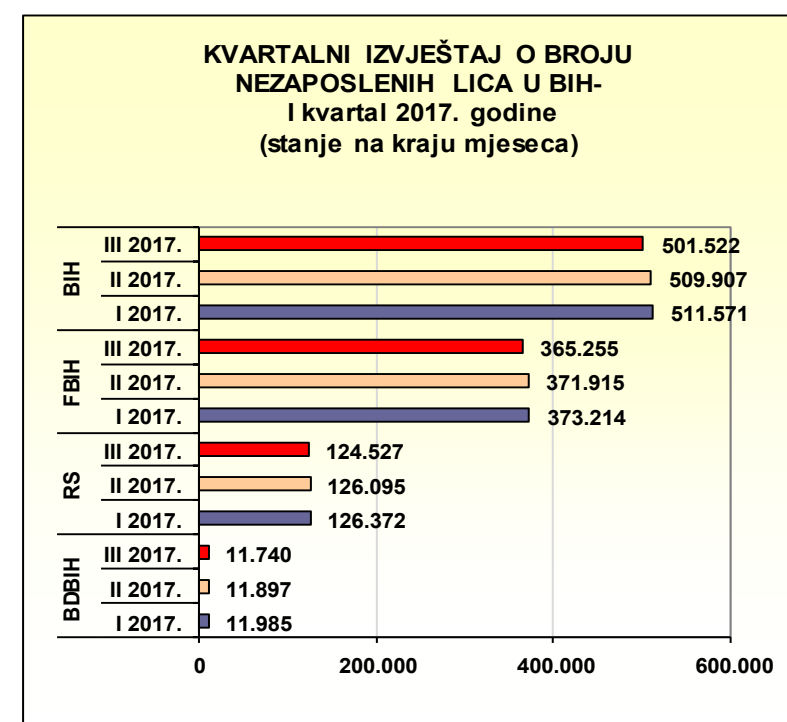
REGISTROVANA ZAPOSLENOST¹

U periodu januar–mart 2017. godine broj zaposlenih bio je povećan za 977 lica odnosno za 0,13%.

Učešće žena u ukupnoj zaposlenosti u januaru iznosilo je 41,9%, dok je u martu povećano za 0,1% i iznosilo je 42,0%.

T1. REGISTROVANA ZAPOSLENOST U BIH I KVARTAL 2017. GODINE

		III/2017.	II/2017.	I/2017.	Index		
					III 17./II 17.	II 17./I 17.	I 17./XII 16.
ZAPOSLENI	ukupno	750.543	747.516	749.566	100,4	99,7	104,8
	žene	315.124	313.778	313.780	100,4	100,0	106,2
	muškarci	435.419	433.738	435.786	100,4	99,5	103,8



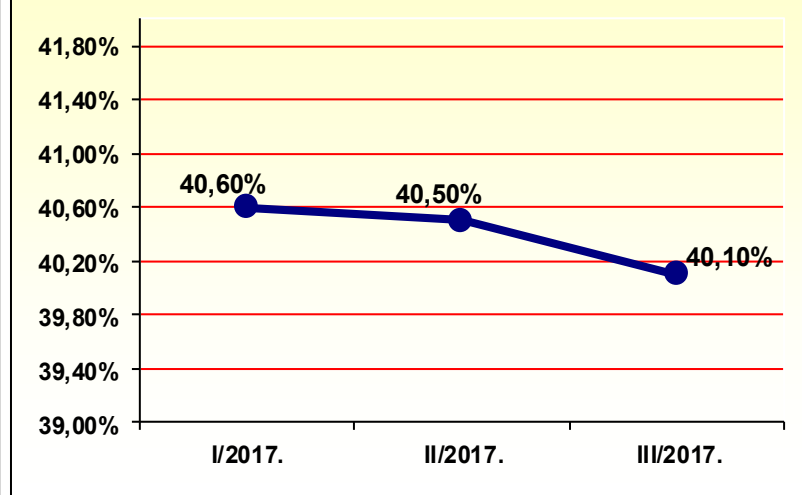
KRETANJE REGISTROVANE NEZAPOSLENOSTI²

U prvom kvartalu 2017. godine broj nezaposlenih je bio u padu. Posmatrano od januara do kraja marta broj registrovanih nezaposlenih lica se smanjio za 10.049 lica. Broj nezaposlenih lica registrovan u Federaciji BiH smanjen je za 7.959 lica. U Republici Srpskoj u ovom periodu registrovano je smanjenje broja nezaposlenih lica za 1.845, a u Brčko Distriktu BiH ovaj broj je smanjen za 245 lica.

¹Izvor: Agencija za statistiku BiH, Saopštenje br.1,2 i 3—Zaposleni po djelatnostima - 2017.;

²Izvor: Federalni zavod za zapošljavanje, Zavod za zapošljavanje Republike Srpske, Zavod za zapošljavanje Brčko Distrikta BiH.

KRETANJE STOPE NEZAPOSLENOSTI U PRVOM KVARTALU U 2017. GODINI



KRETANJE STOPE NEZAPOSLENOSTI³

Stopa nezaposlenosti u prvom kvartalu 2017. godine smanjila se sa 40,6% koliko je iznosila u januaru na 40,1% u martu, odnosno za 0,5%.

U prvom kvartalu 2016. godine zabilježeno je smanjenje stope nezaposlenosti, takođe za 0,5%.

2. KARAKTERISTIKE REGISTROVANE NEZAPOSLENOSTI

2.1. Ulasci i izlasci iz registrovane nezaposlenosti

T2. KRETANJE REGISTROVANE NEZAPOSLENOSTI NA TRŽIŠTU RADA U BIH I KVARTAL 2017. GODINE

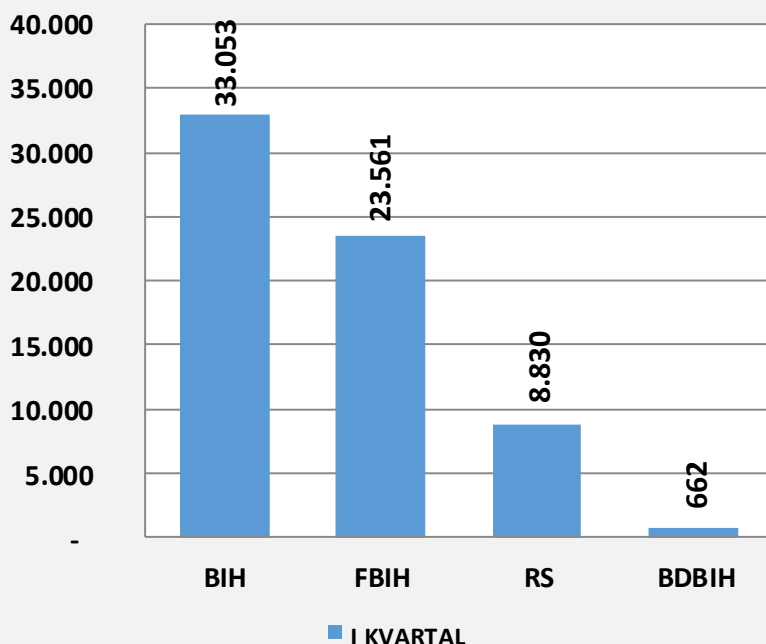
Red broj	Aplikacija obilježja	Mjesec/godina	UKUPNO	INDEX		ŽENE	INDEX	
				u odnosu na prethodni mjesec	u odnosu na isti mjesec prethodne godine		u odnosu na prethodni mjesec	u odnosu na isti mjesec prethodne godine
1.	NEZAPOSLENI - stanje na kraju mjeseca	I 2017.	511.571	100,30	94,89	268.763	100,05	96,69
		II 2017.	509.907	99,67	95,01	267.954	99,70	96,86
		III 2017.	501.522	98,36	94,56	265.122	98,94	96,49
2.	NOVOPRIJAVLJENA LICA	I 2017.	16.713	116,30	109,94	6.871	113,20	109,13
		II 2017.	14.112	84,44	104,61	6.131	89,23	103,32
		III 2017.	13.015	92,23	97,60	5.822	94,96	95,65
3.	BRISANI SA EVIDENCIJE	I 2017.	14.997	98,46	108,27	6.695	97,87	106,49
		II 2017.	15.637	104,27	97,54	6.912	103,24	94,88
		III 2017.	21.842	139,68	110,74	8.843	127,94	109,80
4.	PRVI PUTA TRAŽE POSAO	I 2017.	213.627	98,71	87,33	126.321	98,42	90,05
		II 2017.	212.590	99,51	94,79	125.499	99,35	96,42
		III 2017.	209.279	98,44	94,62	125.181	99,75	97,11

**T3. NEZAPOSLENI U I KVARTALU 2017. GODINE PREMA
POLU I KVALIFIKACIONOJ STRUKTURI**

	Mjesec/ godina		VSS	VŠS	SSS	NSS	VKV	KV	PKV	NKV	
BIH	I 2017.	UKUPNO	511.571	41.812	7.218	142.529	1.354	2.541	169.913	8.776	137.428
		ŽENE	268.763	28.163	4.538	85.474	948	346	71.003	3.652	74.639
		ŽENE %	52,54%	67,36%	62,87%	59,97%	70,01%	13,62%	41,79%	41,61%	54,31%
	II 2017.	UKUPNO	509.907	41.063	7.153	142.162	1.345	2.550	169.785	8.702	137.147
		ŽENE	267.954	27.593	4.500	85.300	944	344	71.041	3.651	74.582
		ŽENE %	52,55%	67,20%	62,91%	60,00%	70,15%	13,49%	41,84%	41,95%	54,38%
	III 2017.	UKUPNO	501.522	40.268	7.016	139.623	1.333	2.499	166.350	8.589	135.844
		ŽENE	265.122	27.067	4.429	84.199	939	337	70.230	3.635	74.286
		ŽENE %	52,86%	67,22%	63,13%	60,30%	70,49%	13,49%	42,22%	42,32%	54,68%
FBIH	I 2017.	UKUPNO	373.214	26.998	5.542	101.294	636	1.545	122.527	6.907	107.765
		ŽENE	200.811	18.639	3.575	61.242	581	220	52.861	2.702	60.991
		ŽENE %	53,81%	69,04%	64,51%	60,46%	91,35%	14,24%	43,14%	39,12%	56,60%
	II 2017.	UKUPNO	371.915	26.490	5.493	100.987	630	1.553	122.372	6.842	107.548
		ŽENE	200.210	18.251	3.554	61.112	576	217	52.842	2.702	60.956
		ŽENE %	53,83%	68,90%	64,70%	60,51%	91,43%	13,97%	43,18%	39,49%	56,68%
	III 2017.	UKUPNO	365.255	25.830	5.380	98.858	627	1.516	119.707	6.754	106.583
		ŽENE	197.826	17.797	3.493	60.131	573	212	52.212	2.690	60.718
		ŽENE %	54,16%	68,90%	64,93%	60,83%	91,39%	13,98%	43,62%	39,83%	56,97%
RS	I 2017.	UKUPNO	126.372	13.534	1.592	37.629	718	946	43.603	1.675	26.675
		ŽENE	61.520	8.725	921	21.994	367	119	16.520	856	12.018
		ŽENE %	48,68%	64,47%	57,85%	58,45%	51,11%	12,58%	37,89%	51,11%	45,05%
	II 2017.	UKUPNO	126.095	13.329	1.575	37.598	715	945	43.641	1.668	26.624
		ŽENE	61.359	8.568	905	21.965	368	120	16.571	858	12.005
		ŽENE %	48,66%	64,28%	57,46%	58,42%	51,41%	12,70%	37,97%	51,41%	45,09%
	III 2017.	UKUPNO	124.527	13.231	1.556	37.197	706	932	42.931	1.646	26.328
		ŽENE	60.943	8.512	898	21.838	366	118	16.396	855	11.960
		ŽENE %	48,94%	64,33%	57,71%	58,71%	51,91%	12,66%	38,19%	51,91%	45,43%
BD BIH	I 2017.	UKUPNO	11.985	1.280	84	3.606	0	50	3.783	194	2.988
		ŽENE	6.432	799	42	2.238	0	7	1.622	94	1.630
		ŽENE %	53,67%	62,42%	50,00%	62,06%	0,00%	14,00%	42,88%	48,45%	54,55%
	II 2017.	UKUPNO	11.897	1.244	85	3.577	0	52	3.772	192	2.975
		ŽENE	6.385	774	41	2.223	0	7	1.628	91	1.621
		ŽENE %	53,67%	62,22%	48,24%	62,15%	0,00%	13,46%	43,16%	47,40%	54,49%
	III 2017.	UKUPNO	11.740	1.207	80	3.568	0	51	3.712	189	2.933
		ŽENE	6.353	758	38	2.230	0	7	1.622	90	1.608
		ŽENE %	54,11%	62,80%	47,50%	62,50%	0,00%	13,73%	43,70%	47,62%	54,82%



**ZAPOSLENI SA EVIDENCIJE ZAVODA I SLUŽBI
ZAPOŠLJAVANJA U 2017. GODINI- I KVARTAL**



**ZAPOSLENI SA
EVIDENCIJA ZAVODA I
SLUŽBI ZAPOŠLJAVANJA**

U prvom kvartalu 2017. godine u Bosni i Hercegovini povećan je broj lica zaposlenih sa evidencija zavoda i službi zapošljavanja. U periodu januar – mart 2017. godine ukupno je registrovano 33.053 lica, što je za 3.166 lica ili 10,6% više nego u četvrtom kvartalu 2016. godine, dok je u odnosu na prvi kvartal 2016. godine ovaj broj veći za 2.891 lice ili 9,6%.

**T4. ZAPOSLENI SA EVIDENCIJE ZAVODA I SLUŽBI ZAPOŠLJAVANJA -
I KVARTAL 2017. GODINE**

Aplikacija obilježja	Mjesec/ godina	UKUPNO	INDEX		ŽENE	INDEX		
			u odnosu na prethodni mjesec	u odnosu na isti mjesec prethodne godine		u odnosu na prethodni mjesec	u odnosu na isti mjesec prethodne godine	
ZAPOSLENI SA EVIDENCIJE	BIH	I 2017.	8.415	99,94	112,56	3.788	101,26	113,04
		II 2017.	9.368	111,33	100,12	4.036	106,55	100,55
		III 2017.	15.270	163,00	114,56	5.983	148,24	115,28
	FBiH	I 2017.	6.027	103,75	108,24	2.680	105,64	107,98
		II 2017.	6.408	106,32	98,69	2.694	100,52	97,36
		III 2017.	11.126	173,63	108,72	4.386	162,81	111,40
	RS	I 2017.	2.230	90,58	129,05	1.034	90,70	129,09
		II 2017.	2.724	122,15	100,07	1.267	122,53	105,94
		III 2017.	3.876	142,29	132,60	1.514	119,49	128,63
	BD BIH	I 2017.	158	106,04	87,78	74	115,63	108,82
		II 2017.	236	149,37	166,20	75	101,35	147,06
		III 2017.	268	113,56	155,81	83	110,67	109,21

2.2 Materijalno-pravna zaštita nezaposlenih lica

T5. MATERIJALNO PRAVNA ZAŠTITA - I KVARTAL 2017. GODINE

Red broj	Aplikacija obilježja	Mjesec/godina	UKUPNO	INDEX		ŽENE	INDEX	
				u odnosu na prethodni mjesec	u odnosu na isti mjesec prethodne godine		u odnosu na prethodni mjesec	u odnosu na isti mjesec prethodne godine

1.	KORISNICI NOVČANE NAKNADE	I 2017.	13.706	104,98	97,98			
		II 2017.	15.226	111,09	103,68			
		III 2017.	15.270	100,29	107,58			
2.	KORISNICI ZDRAVSTVENE ZAŠTITE	I 2017.	419.696	100,53	96,58	199.684	100,34	98,55
		II 2017.	419.968	100,06	96,85	199.811	100,06	98,92
		III 2017.	413.808	98,53	96,42	198.003	99,10	98,69

Napomena: Nedostaju podaci o broju korisnika novčane naknade po polu, jer JU Služba za zapošljavanje Unsko-sanskog kantona nije dostavila ove podatke.

Napomena: U izradi ove publikacije korišteni su podaci od sljedećih institucija: Federalni zavod za zapošljavanje, Zavod za zapošljavanje Republike Srpske, Zavod za zapošljavanje Brčko Distrikta BiH, Agencija za statistiku BiH, Federalni zavod za statistiku FBiH, Republički zavod za statistiku Republike Srpske.

IZDAVAČ: Agencija za rad i zapošljavanje Bosne i Hercegovine,
Đoke Mazalića broj 3,
71000 Sarajevo,
Bosna i Hercegovina,
Telefon: (+ 387 33) 208-252,
Fax: (+ 387 33) 209-475,
E-mail: arz@arz.gov.ba,
Web: www.arz.gov.ba.