

Bosna i Hercegovina
Agencija za rad i zapošljavanje
Bosne i Hercegovine
SARAJEVO

Bosnia and Herzegovina
Labor and Employment Agency of
Bosnia and Herzegovina
SARAJEVO



Босна и Херцеговина
Агенција за рад и запошљавање
Босне и Херцеговине
САРАЈЕВО

Bosnia and Herzegovina
Labor and Employment Agency of
Bosnia and Herzegovina
SARAJEVO

I kvartal
2007.

Broj 3.

STATISTIČKI INFORMATOR

- pregled stanja tržišta rada u BiH -

Sarajevo, Maj 2007.

1. Karakteristike tržišta rada u Bosni i Hercegovini

Registrovana zaposlenost i nezaposlenost¹

U martu 2007. broj zaposlenih lica u pravnim osobama u BiH iznosio je 661.097², a od toga 255.350 žena. U odnosu na februar 2007. godine, broj ukupno zaposlenih u pravnim osobama povećao se za 0,5%, a broj zaposlenih žena za 0,1%.

Tabela 1. Pregled registrovane zaposlenosti i nezaposlenosti u BiH po polu

	II. 2007.		III. 2007.		Indeksi III. 2007. II. 2007.	
	ukupno	žene	ukupno	žene	ukupno	žene
Ukupno zaposleni	657 863	255 033	661 097	255 350	100,5	100,1
Ukupno nezaposleni	536 969	250 701	535 489	250 585	99,7	99,9
Stopa registrovane nezaposlenosti,	44,9	49,6	44,7	49,5		

Prema podacima Federalnog zavoda za zapošljavanje, Zavoda za zapošljavanje Republike Srpske i Zavoda za zapošljavanje Brčko Distrikta Bosne i Hercegovine, u Bosni i Hercegovini sa 31.03.2007. godine na evidencijama je prijavljeno 535.489 nezaposlena lica, što u odnosu na kraj IV kvartala 2006. godine (524.839) predstavlja povećanje za 10.650 lica ili 1,99%.

Registrovana nezaposlenost u Bosni i Hercegovini (31.03.2007.)

Bosna i Hercegovina – 535.489

Federacija BiH – 371.156

Republika Srpska – 146.517

Brčko Distrikt BiH – 17.816

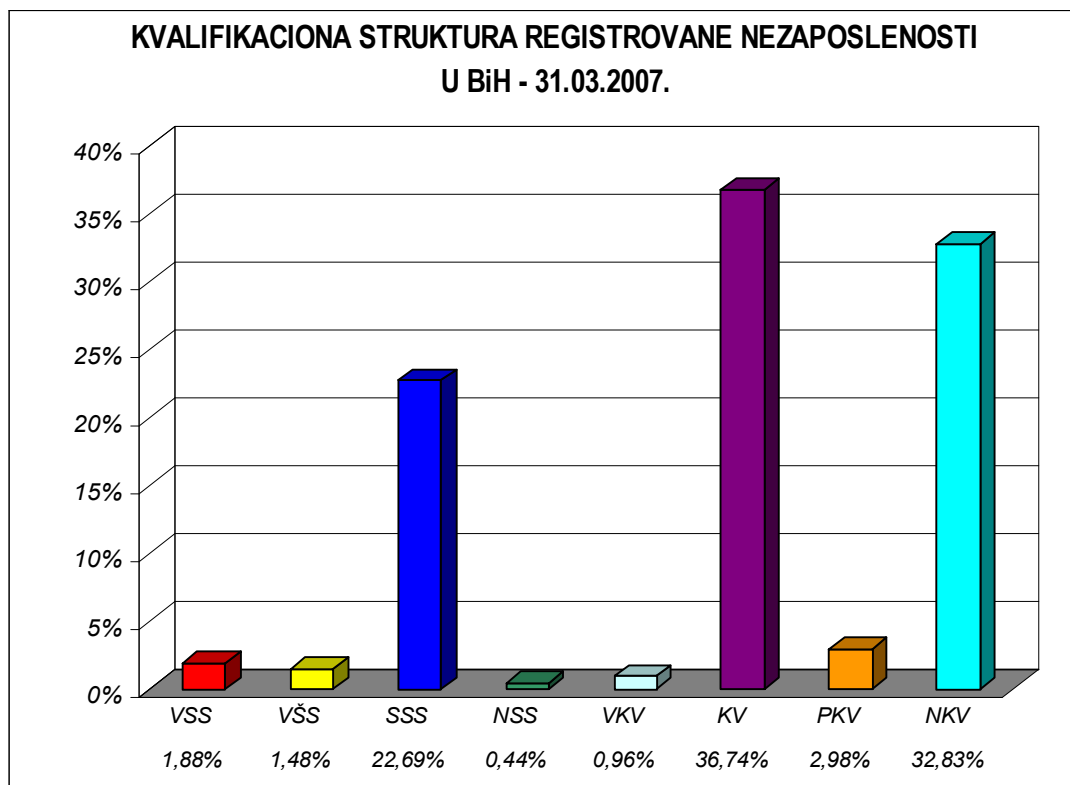
Polna struktura registrovane nezaposlenosti

Od ukupnog broja lica koja traže zaposlenje, njih 250.585 ili 46,79% su žene. Broj registrovanih nezaposlenih žena **je manji** za 116 ili 0,05% u odnosu na predhodni mjesec. Prvi put zaposlenje traži 136.625 žena ili 54,52% od ukupnog broja registrovanih nezaposlenih žena u BiH.

Kvalifikaciona struktura registrovane nezaposlenosti

Kada posmatramo kvalifikacionu strukturu nezaposlenih lica u BiH, zaključno sa 31.03.2007. godine, najveći broj evidentirane nezaposlenosti su lica sa trećim stepenom obrazovanja (KV 196.747 ili 36,74%), te lica sa niskim stepenom obrazovanja (NKV, PKV i NSS radnika 194.102 ili 36,27%).

Od ukupnog broja registrovane nezaposlenosti, lica sa fakultetskim obrazovanjem (VSS i VŠS) čine 17.979 ili 3,36%.



Ulasci i izlasci iz registrovane nezaposlenosti

Od ukupnog broja registrovanih nezaposlenih lica u martu 2007. godine, novoprijavljenih lica koja traže posao je bilo 14.422, a broj lica brisanih sa evidencije sva tri zavoda za zapošljavanje je 15.211.

Od ukupnog broja brisanih lica sa evidencije u martu 2007. godine, **njih 7.279 ili 47,85% je brisano sa evidencije po osnovu zapošljavanja.**

U martu 2007. godine, **poslodavci su zavodima i službama zapošljavanja u BiH prijavili 3.461 potreba za zapošljavanjem novih radnika**, a istovremeno registrovano je 5.911 lica kojim je prestao radni odnos.

Materijalno-pravna zaštita nezaposlenih

U skladu sa važećim entitetskim zakonima i zakonom Brčko Distrikta BiH, u martu 2007. godine **novčanu naknadu koristilo je 9.946 lica ili 1,86% od ukupnog broja registrovanih nezaposlenih lica.**

Pravo na zdravstvenu zaštitu ostvarilo je 340.727 lica ili 63,63% od ukupno registrovane nezaposlenosti u BiH.

2. Zapošljavanje stranih državljana u BiH u 2006. godini

U skladu sa Ustavom Bosne i Hercegovine, oblast rada i zapošljavanja, pa tako i zapošljavanje stranaca, povjerena je na nadležnost entitetima, koji su pravno regulisali ovu oblast posebnim zakonima.

Ukupno je u Bosni i Hercegovini u 2006. godini izdato 2.284 radnih dozvola stranim državljanima.

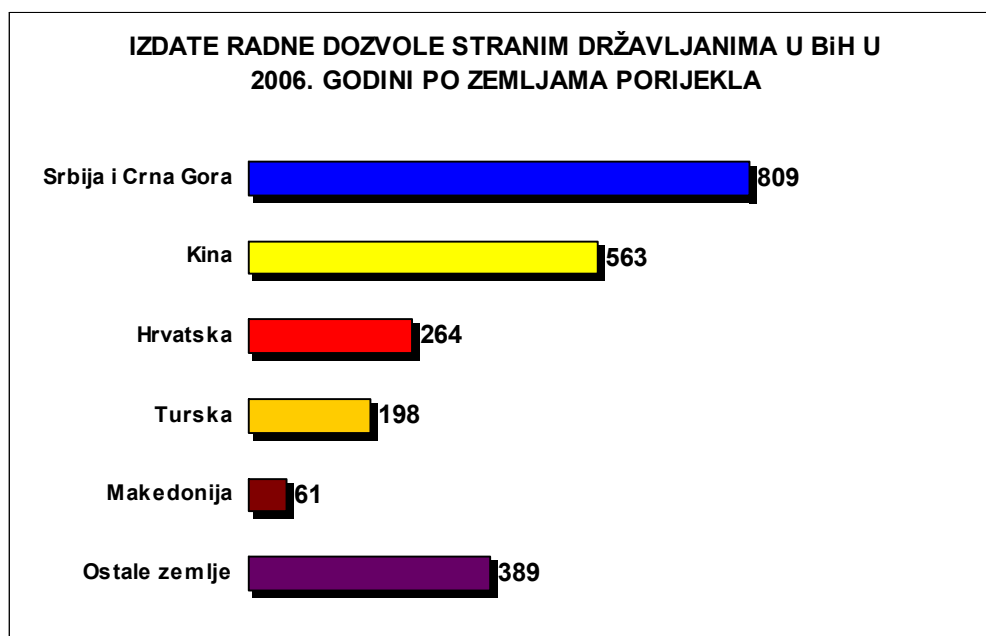
Tabela 2. Pregled izdatih radnih dozvola stranim državljanima u BiH u 2006. godini

Bosna i Hercegovina	2.284
Federacija BiH	1.358
Republika Srpska	498
Brčko Distrikt BiH	428

U Federaciji BiH, najviše radnih dozvola izdato je državljanima Srbije i Crne Gore (350), Kine (257), Hrvatske (215) i Turske (178).

U Republici Srpskoj, najviše radnih dozvola izdato je državljanima Srbije i Crne Gore (389), Hrvatske (38) i Italije (10).

U Brčko Distriktu BiH, najviše radnih dozvola je izdato državljanima Kine (302), Srbije i Crne Gore (70), Turske (20) i Hrvatske (11).





3. Kretanje visine plata u Bosni i Hercegovini

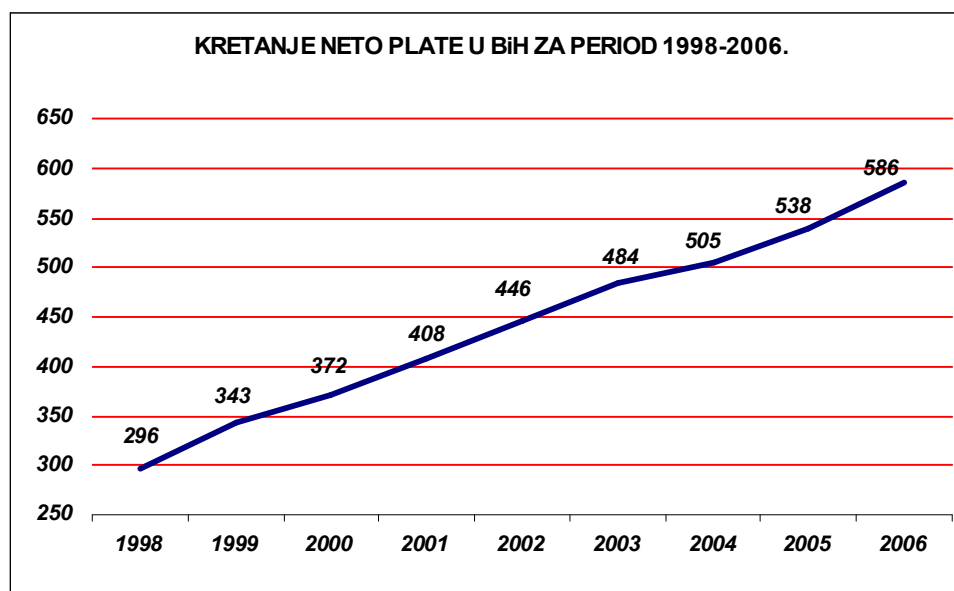
Značajan rast plata, zabilježen u prethodnim godinama, nastavlja se i u 2006. Povećanje prihoda domaćinstava u BiH, koje je izazvano rastom plata, jedan je od najvažnijih razloga rastuće potrošnje domaćinstava koji je, s druge strane, jedan od najvažnijih faktora rasta GDP-a u proteklim godinama.

U 2006. godini, prosječna neto plata u Bosni i Hercegovini iznosila je 586 KM, što je povećanje od 8,92% u odnosu na prethodnu godinu. Rast plata ubrzan je u poređenju sa godišnjom stopom za 2005. godinu (6,5%). Jači rast inflacije u 2006. godini, usvojenjem PDV-a od 01.01.2006. godine, umanjio je pozitivne efekte izazvane rastom nominalnih plata.

Tabela 3. Prosječan iznos neto plata u BiH za period 1998-2006.³

	1998	1999	2000	2001	2002	2003	2004	2005	2006
BiH	296	343	372	408	446	484	505	538	586
Federacija BiH	329	374	413	444	483	524	533	558	603
Republika Srpska	170	216	275	309	347	379	423	465	521
Brčko Distrikt BiH	-	-	-	-	676	695	707	671	674

Trend ka izjednačavanju plata između entiteta nastavljen je i u 2006. godini. Rast plata u Republici Srpskoj, gdje su nominalne plate niže nego u FBiH, bio je znatno brži. Razlika između prosječnih nivoa nominalne plate smanjio se sa 93 KM u 2005. godine na 82 KM u 2006. godine.



Prosječna mjesečna isplaćena neto plata po zaposlenome u pravnim licima u BiH za mart 2007. iznosila je 625 KM, što pokazuje nominalni porast za 1,9% u odnosu na decembar 2006. godine⁴.

Prosječna mjesečna isplaćena neto plata za mart 2007. u odnosu na isti mjesec prošle godine nominalno je viša za 9,3%.

Tabela 4. Prosječna isplaćena neto plata u BiH u pravnim licima - mart 2007.

	III. 2007.	Indeksi	
		$\frac{\text{III. 2007.}}{\text{XII. 2006.}}$	$\frac{\text{III. 2007.}}{\text{III. 2006.}}$
Prosječna mjesečna isplaćena neto plata, KM	625	101,9	109,3

Napomena: U izradi ove publikacije korišteni su podaci od sledećih institucija: Federalni zavod za zapošljavanje, Zavod za zapošljavanje Republike Srpske, Zavod za zapošljavanje Brčko Distrikta BiH, Agencija za statistiku BiH, Federalni zavod za statistiku FBiH, Republički zavod za statistiku Republike Srpske.

IZDAVAČ: Agencija za rad i zapošljavanje Bosne i Hercegovine,
Đoke Mazalića broj 3,
71000 Sarajevo,
Bosna i Hercegovina,
Telefon: (+ 387 33) 208-252,
Fax: (+ 387 33) 209-475,
E-mail: agenrzbh@bih.net.ba
Web: www.agenrzbh.gov.ba

Molimo korisnike ove publikacije da prilikom korištenja podataka navedu izvor.

⁴ Agencija za statistiku BiH – Saopštenje – plate 2/2007.