

Bosna i Hercegovina  
Agencija za rad i zapošljavanje  
Bosne i Hercegovine  
SARAJEVO



Босна и Херцеговина  
Агенција за рад и запошљавање  
Босне и Херцеговине  
САРАЈЕВО

Bosnia and Herzegovina  
Labor and Employment Agency of  
Bosnia and Herzegovina  
SARAJEVO

Bosnia and Herzegovina  
Labor and Employment Agency of  
Bosnia and Herzegovina  
SARAJEVO

# STATISTIČKI INFORMATOR

- pregled stanja tržišta rada u BiH -

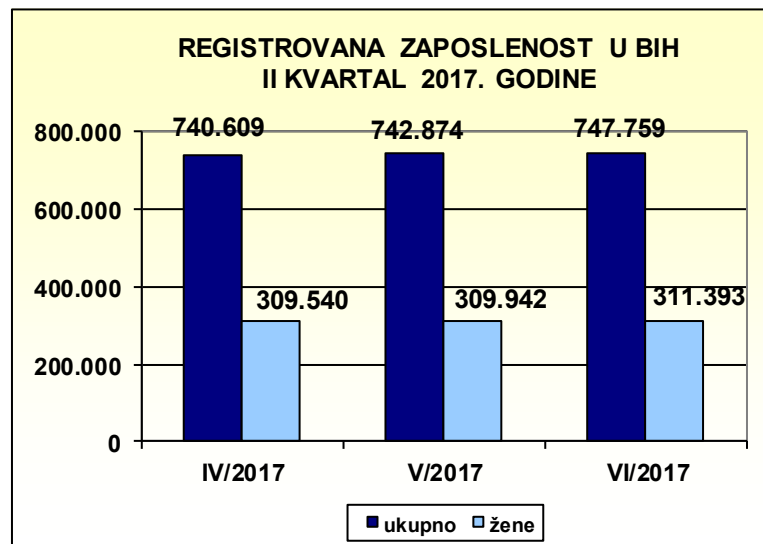
II kvartal  
2017.

Broj 44.

Sarajevo, septembar 2017.

## KARAKTERISTIKE TRŽIŠTA RADA U BOSNI I HERCEGOVINI

### 1. REGISTROVANA ZAPOSLENOST, NEZAPOSLENOST I STOPA NEZAPOSLENOSTI



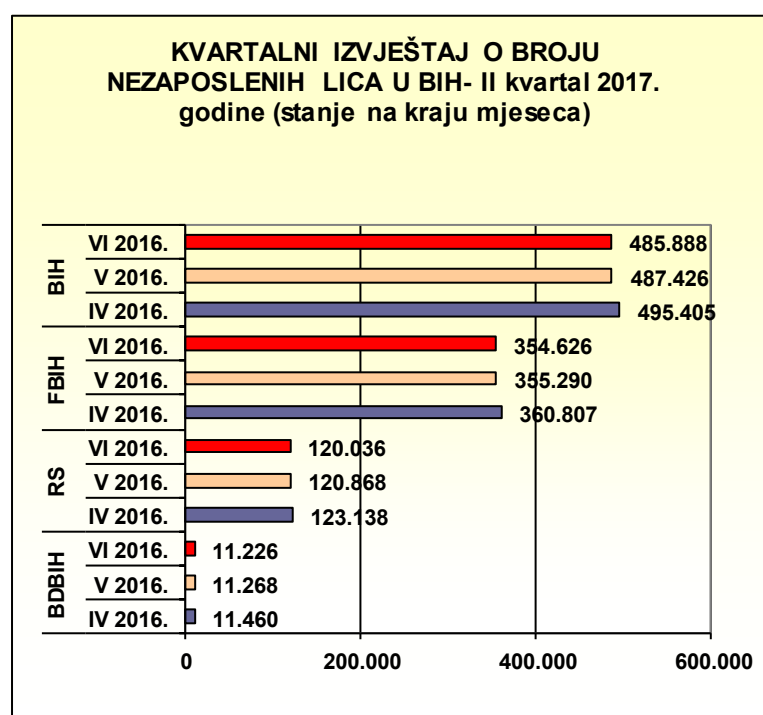
#### REGISTROVANA ZAPOSLENOST<sup>1</sup>

U periodu april–juni 2017. godine broj zaposlenih lica bio je povećan za 7.150 lica odnosno za 0,96%.

Učešće žena u ukupnoj zaposlenosti u aprilu iznosilo je 41,8%, dok je u junu smanjeno za 0,2 i iznosilo je 41,6%.

### T1. REGISTROVANA ZAPOSLENOST U BIH II KVARTAL 2017. GODINE

		VI/2017.	V/2017.	IV/2017.	Index		
					VI 17./ V 17.	V 17./ IV 17.	IV 17./ III 17.
ZAPOSLENI	ukupno	740.609	742.874	747.759	100,5	100,3	100,7
	žene	309.540	309.942	311.393	100,4	100,1	100,5
	muškarci	431.069	432.932	436.366	100,5	100,4	100,8

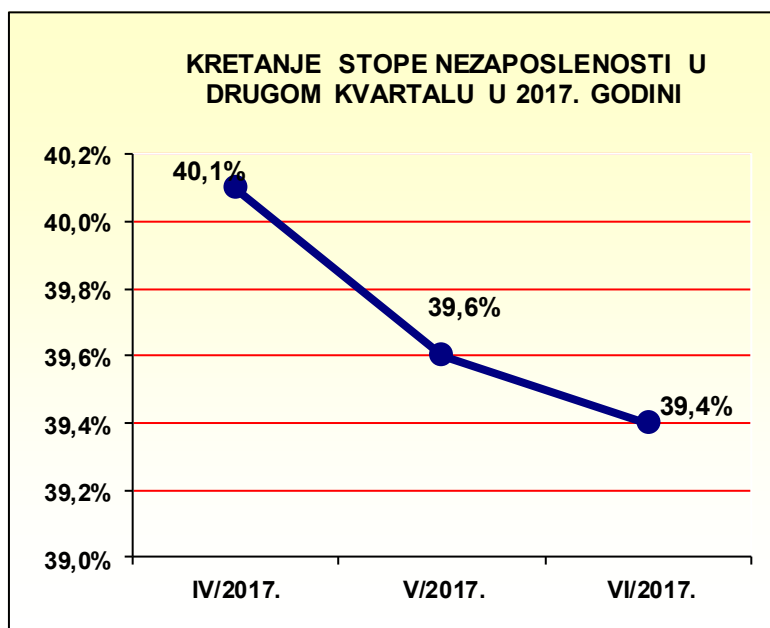


#### KRETANJE REGISTROVANE NEZAPOSLENOSTI<sup>2</sup>

U drugom kvartalu 2017. godine broj nezaposlenih lica je bio u opadanju. Posmatrano od aprila do kraja juna broj registrovanih nezaposlenih lica se smanjio za 9.517 lica. Broj nezaposlenih lica registrovan u Federaciji BiH smanjen je za 6.181 lice. U Republici Srpskoj u ovom periodu registrovano je smanjenje broja nezaposlenih lica za 3.102, a u Brčko Distriktu BiH ovaj broj je smanjen za 234 lica.

<sup>1</sup>Izvor: Agencija za statistiku BiH, Saopštenje br.4,5 i 6—Zaposleni po djelatnostima - 2017.;

<sup>2</sup>Izvor: Federalni zavod za zapošljavanje, Zavod za zapošljavanje Republike Srpske, Zavod za zapošljavanje Brčko Distrikta BiH.



### KRETANJE STOPE NEZAPOSLENOSTI<sup>3</sup>

Stopa nezaposlenosti u drugom kvartalu 2017. godine smanjila se sa 40,1% koliko je iznosila u aprilu na 39,4% u junu, odnosno za 0,7%.

U drugom kvartalu 2016. godine zabilježeno je smanjenje stope nezaposlenosti za 0,4%.

## 2. KARAKTERISTIKE REGISTROVANE NEZAPOSLENOSTI

### 2.1. Ulasci i izlasci iz registrovane nezaposlenosti

#### T2. KRETANJE REGISTROVANE NEZAPOSLENOSTI NA TRŽIŠTU RADA U BIH II KVARTAL 2017. GODINE

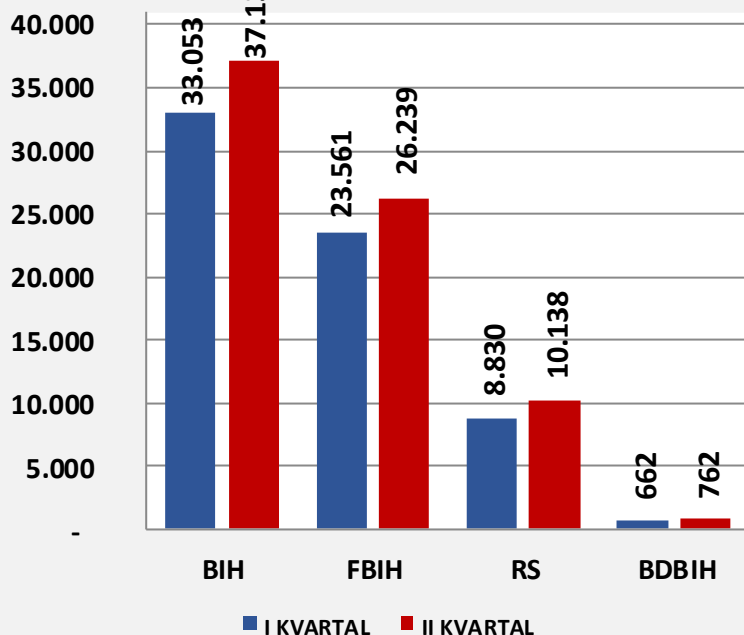
Red broj	Aplikacija obilježja	Mjesec/godina	UKUPNO	INDEX		ŽENE	INDEX	
				u odnosu na prethodni mjesec	u odnosu na isti mjesec prethodne godine		u odnosu na prethodni mjesec	u odnosu na isti mjesec prethodne godine
1.	NEZAPOSLENI - stanje na kraju mjeseca	IV 2017.	495.405	98,78	94,53	263.504	99,39	96,61
		V 2017.	487.426	98,39	93,94	260.504	98,86	96,21
		VI 2017.	485.888	99,68	93,79	260.696	100,07	96,11
2.	NOVOPRIJAVLJENA LICA	IV 2017.	11.730	90,13	97,18	5.365	92,15	100,92
		V 2017.	11.824	100,80	106,46	5.337	99,48	107,77
		VI 2017.	16.259	137,51	94,80	7.549	141,45	93,22
3.	BRISANI SA EVIDENCIJE	IV 2017.	18.094	82,84	96,25	7.029	79,49	93,72
		V 2017.	20.041	110,76	118,50	8.403	119,55	116,85
		VI 2017.	18.019	89,91	97,95	7.515	89,43	96,88
4.	PRVI PUTA TRAŽE POSAO	IV 2017.	206.308	98,58	94,45	123.921	98,99	96,93
		V 2017.	202.478	98,14	93,81	122.274	98,67	96,52
		VI 2017.	203.643	100,58	93,98	122.799	100,43	96,52

**T3. NEZAPOSLENI U II KVARTALU 2017. GODINE PREMA  
POLU I KVALIFIKACIONOJ STRUKTURI**

	Mjesec/ godina		VSS	VŠS	SSS	NSS	VKV	KV	PKV	NKV	
<b>BIH</b>	<b>IV 2017.</b>	UKUPNO	<b>495.405</b>	39.696	6.988	137.808	1.322	2.462	163.948	8.486	134.695
		ŽENE	<b>263.504</b>	26.716	4.406	83.582	934	336	69.883	3.624	74.023
		ŽENE %	<b>53,19%</b>	67,30%	63,05%	60,65%	70,68%	13,65%	42,63%	42,70%	54,96%
	<b>V 2017.</b>	UKUPNO	<b>487.426</b>	39.034	6.884	134.765	1.292	2.420	161.314	8.310	133.407
		ŽENE	<b>260.504</b>	26.304	4.334	82.165	921	322	69.292	3.552	73.614
		ŽENE %	<b>53,44%</b>	67,39%	62,96%	60,97%	71,31%	13,31%	42,95%	42,74%	55,18%
	<b>VI 2017.</b>	UKUPNO	<b>485.888</b>	39.274	6.739	135.281	1.252	2.391	160.316	8.310	132.325
		ŽENE	<b>260.696</b>	26.623	4.269	82.605	900	322	69.185	3.585	73.207
		ŽENE %	<b>53,65%</b>	67,79%	63,35%	61,06%	71,89%	13,47%	43,16%	43,14%	55,32%
<b>FBIH</b>	<b>IV 2017.</b>	UKUPNO	<b>360.807</b>	25.408	5.355	97.520	621	1.485	117.980	6.664	105.774
		ŽENE	<b>196.757</b>	17.542	3.472	59.697	569	212	52.022	2.681	60.562
		ŽENE %	<b>54,53%</b>	69,04%	64,84%	61,22%	91,63%	14,28%	44,09%	40,23%	57,26%
	<b>V 2017.</b>	UKUPNO	<b>355.290</b>	24.959	5.263	95.298	603	1.470	116.247	6.523	104.927
		ŽENE	<b>194.755</b>	17.264	3.408	58.681	560	203	51.692	2.623	60.324
		ŽENE %	<b>54,82%</b>	69,17%	64,75%	61,58%	92,87%	13,81%	44,47%	40,21%	57,49%
	<b>VI 2017.</b>	UKUPNO	<b>354.626</b>	25.130	5.128	95.684	571	1.456	115.888	6.545	104.224
		ŽENE	<b>195.114</b>	17.471	3.345	59.020	543	206	51.789	2.668	60.072
		ŽENE %	<b>55,02%</b>	69,52%	65,23%	61,68%	95,10%	14,15%	44,69%	40,76%	57,64%
<b>RS</b>	<b>IV 2017.</b>	UKUPNO	<b>123.138</b>	13.194	1.550	36.772	701	925	42.316	1.636	26.044
		ŽENE	<b>60.526</b>	8.502	895	21.666	365	117	16.257	853	11.871
		ŽENE %	<b>49,15%</b>	64,44%	57,74%	58,92%	52,12%	12,65%	38,42%	52,12%	45,58%
	<b>V 2017.</b>	UKUPNO	<b>120.868</b>	12.997	1.536	36.023	689	899	41.475	1.607	25.642
		ŽENE	<b>59.583</b>	8.384	885	21.293	361	112	15.999	843	11.706
		ŽENE %	<b>49,30%</b>	64,51%	57,62%	59,11%	52,44%	12,46%	38,58%	52,44%	45,65%
	<b>VI 2017.</b>	UKUPNO	<b>120.036</b>	13.056	1.526	36.152	681	884	40.859	1.590	25.288
		ŽENE	<b>59.428</b>	8.479	883	21.394	357	108	15.805	834	11.568
		ŽENE %	<b>49,51%</b>	64,94%	57,86%	59,18%	52,44%	12,22%	38,68%	52,44%	45,75%
<b>BD BIH</b>	<b>IV 2017.</b>	UKUPNO	<b>11.460</b>	1.094	83	3.516	0	52	3.652	186	2.877
		ŽENE	<b>6.221</b>	672	39	2.219	0	7	1.604	90	1.590
		ŽENE %	<b>54,28%</b>	61,43%	46,99%	63,11%	0,00%	13,46%	43,92%	48,39%	55,27%
	<b>V 2017.</b>	UKUPNO	<b>11.268</b>	1.078	85	3.444	0	51	3.592	180	2.838
		ŽENE	<b>6.166</b>	656	41	2.191	0	7	1.601	86	1.584
		ŽENE %	<b>54,72%</b>	60,85%	48,24%	63,62%	0,00%	13,73%	44,57%	47,78%	55,81%
	<b>VI 2017.</b>	UKUPNO	<b>11.226</b>	1.088	85	3.445	0	51	3.569	175	2.813
		ŽENE	<b>6.154</b>	673	41	2.191	0	8	1.591	83	1.567
		ŽENE %	<b>54,82%</b>	61,86%	48,24%	63,60%	0,00%	15,69%	44,58%	47,43%	55,71%



**ZAPOSLENI SA EVIDENCIJE ZAVODA I SLUŽBI  
ZAPOŠLJAVANJA U 2017. GODINI- II KVARTAL**



**ZAPOSLENI SA  
EVIDENCIJA ZAVODA I  
SLUŽBI ZAPOŠLJAVANJA**

*U drugom kvartalu 2017. godine u Bosni i Hercegovini povećan je broj lica zaposlenih sa evidencija zavoda i službi zapošljavanja. U periodu april – juni 2017. godine ukupno je registrovano 37.139 lica, što je za 4.086 lica ili 12,4% više nego u prvom kvartalu 2017. godine, dok je u odnosu na drugi kvartal 2016. godine ovaj broj veći za 1.563 lica ili 4,4%.*

**T4. ZAPOSLENI SA EVIDENCIJE ZAVODA I SLUŽBI ZAPOŠLJAVANJA -  
II KVARTAL 2017. GODINE**

Aplikacija obilježja	Mjesec/ godina	UKUPNO	INDEX		ŽENE	INDEX	
			u odnosu na prethodni mjesec	u odnosu na isti mjesec prethodne godine		u odnosu na prethodni mjesec	u odnosu na isti mjesec prethodne godine

ZAPOSLENI SA EVIDENCIJE	BIH	IV 2017.	11.911	78,00	93,66	4.457	74,49	93,54
		V 2017.	13.419	112,66	123,46	5.468	122,68	121,51
		VI 2017.	11.809	88,00	98,49	4.817	88,09	97,65
	FBIH	IV 2017.	8.651	77,75	90,98	3.122	71,18	90,78
		V 2017.	9.423	108,92	114,57	3.787	121,30	115,21
		VI 2017.	8.165	86,65	101,47	3.234	85,40	100,56
	RS	IV 2017.	2.987	77,06	98,52	1.233	81,44	99,44
		V 2017.	3.728	124,81	150,26	1.589	128,87	138,05
		VI 2017.	3.423	91,82	90,32	1.489	93,71	89,70
	BD BIH	IV 2017.	273	101,87	155,11	102	122,89	118,60
		V 2017.	268	98,17	164,42	92	90,20	148,39
		VI 2017.	221	82,46	144,44	94	102,17	164,91

## 2.2 Materijalno-pravna zaštita nezaposlenih lica

### T5. MATERIJALNO PRAVNA ZAŠTITA - II KVARTAL 2017. GODINE

Red broj	Aplikacija obilježja	Mjesec/godina	UKUPNO	INDEX		ŽENE	INDEX	
				u odnosu na prethodni mjesec	u odnosu na isti mjesec prethodne godine		u odnosu na prethodni mjesec	u odnosu na isti mjesec prethodne godine

1.	KORISNICI NOVČANE NAKNADE	IV 2017.	13.775	90,21	104,16			
		V 2017.	12.903	93,67	103,76			
		VI 2017.	12.863	99,69	107,84	5.298		106,66
2.	KORISNICI ZDRAVSTVENE ZAŠTITE	IV 2017.	409.077	98,86	96,50	196.954	99,47	98,99
		V 2017.	403.075	98,53	96,05	194.959	98,99	98,71
		VI 2017.	401.304	99,56	96,26	195.050	100,05	98,98

Napomena: Nedostaju podaci o korisnicima novčane naknade po polu, jer Federalni zavod za zapošljavanje nije dostavio ove podatke za april i maj 2017. godine.

*Napomena: U izradi ove publikacije korišteni su podaci od sljedećih institucija: Federalni zavod za zapošljavanje, Zavod za zapošljavanje Republike Srpske, Zavod za zapošljavanje Brčko Distrikta BiH, Agencija za statistiku BiH, Federalni zavod za statistiku FBiH, Republički zavod za statistiku Republike Srpske.*

IZDAVAČ: Agencija za rad i zapošljavanje Bosne i Hercegovine,  
Đoke Mazalića broj 3,  
71000 Sarajevo,  
Bosna i Hercegovina,  
Telefon: (+ 387 33) 208-252,  
Fax: (+ 387 33) 209-475,  
E-mail: arz@arz.gov.ba,  
Web: www.arz.gov.ba.