

Bosna i Hercegovina
Agencija za rad i zapošljavanje
Bosne i Hercegovine
SARAJEVO

Bosnia and Herzegovina
Labor and Employment Agency of
Bosnia and Herzegovina
SARAJEVO



Босна и Херцеговина
Агенција за рад и запошљавање
Босне и Херцеговине
САРАЈЕВО

Bosnia and Herzegovina
Labor and Employment Agency of
Bosnia and Herzegovina
SARAJEVO

STATISTIČKI INFORMATOR

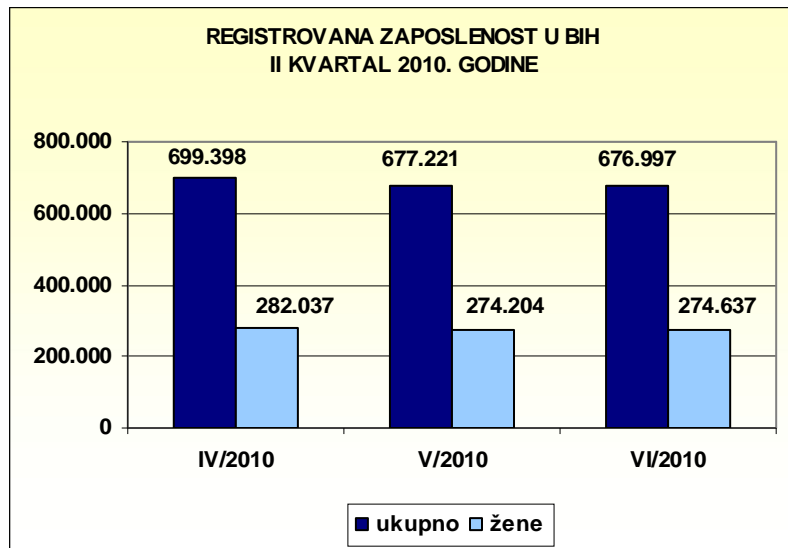
- pregled stanja tržišta rada u BiH -

II kvartal
2010.

Broj 16.

KARAKTERISTIKE TRŽIŠTA RADA U BOSNI I HERCEGOVINI

1. REGISTROVANA ZAPOSLENOST, NEZAPOSLENOST I STOPA NEZAPOSLENOSTI



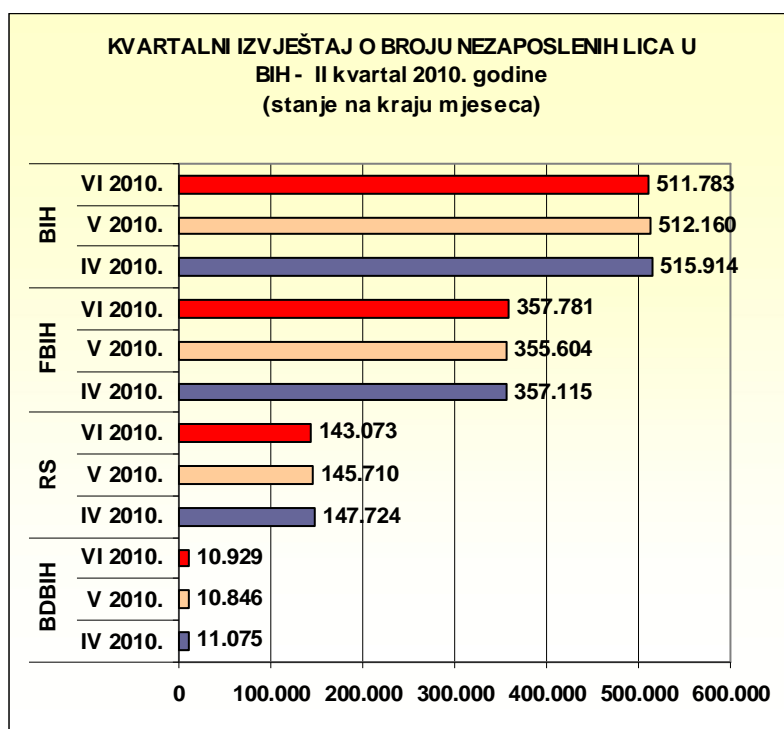
REGISTROVANA ZAPOSLENOST¹

U periodu april–juni 2010. godine broj zaposlenih osoba bio je smanjen za 22.401 lice odnosno za 3,2%.

Učešće žena u ukupnoj zaposlenosti u aprilu iznosilo je 40,3%, dok je u junu povećano za 0,3% i iznosilo je 40,6%.

T1. REGISTROVANA ZAPOSLENOST U BIH II KVARTAL 2010. GODINE

		VI/2010.	V/2010.	IV/2010.	Index		
					VI 10./ V 10.	V 10./ IV 10.	IV 10./ III 09.
ZAPOSLENI	ukupno	676.997	677.221	699.398	100,0	96,8	100,1
	žene	274.637	274.204	282.037	100,2	97,2	100,2
	muškarci	402.360	403.017	417.361	99,8	96,6	100,0



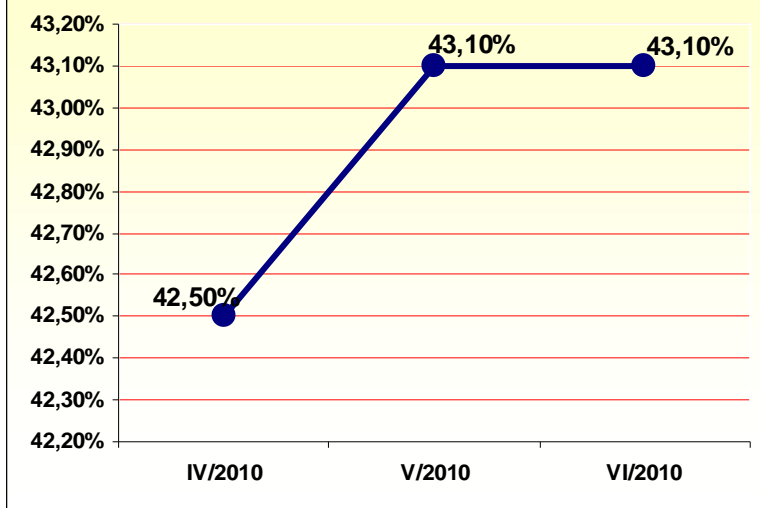
KRETANJE REGISTROVANE NEZAPOSLENOSTI²

U drugom kvartalu 2010. godine broj nezaposlenih lica je bio u opadanju i od aprila do kraja juna broj registrovanih nezaposlenih lica se smanjio za 4.131 lice. Broj nezaposlenih lica registrovan u Federaciji BiH smanjen je za 666 lica. U Republici Srpskoj u ovom periodu registrovano je smanjenje broja nezaposlenih lica za 4.651, a u Brčko Distriktu BiH ovaj broj je smanjen za 146 lica.

¹Izvor: Agencija za statistiku BiH, Saopštenje br.4,5 i 6—Zaposleni po djelatnostima - 2010.;

²Izvor: Federalni zavod za zapošljavanje, Zavod za zapošljavanje Republike Srpske, Zavod za zapošljavanje Brčko Distrikta BiH.

KRETANJE STOPE NEZAPOSLENOSTI U DRUGOM KVARTALU U 2010. GODINI



KRETANJE STOPE NEZAPOSLENOSTI³

Stopa nezaposlenosti u drugom kvartalu 2010. godine povećala se sa 42,5% koliko je iznosila u aprilu na 43,1% u junu, odnosno za 0,6%.

U drugom kvartalu 2009. godine zabilježeno je povećanje stope nezaposlenosti za 1,0%.

2. KARAKTERISTIKE REGISTROVANE NEZAPOSLENOSTI

2.1. Ulasci i izlasci iz registrovane nezaposlenosti

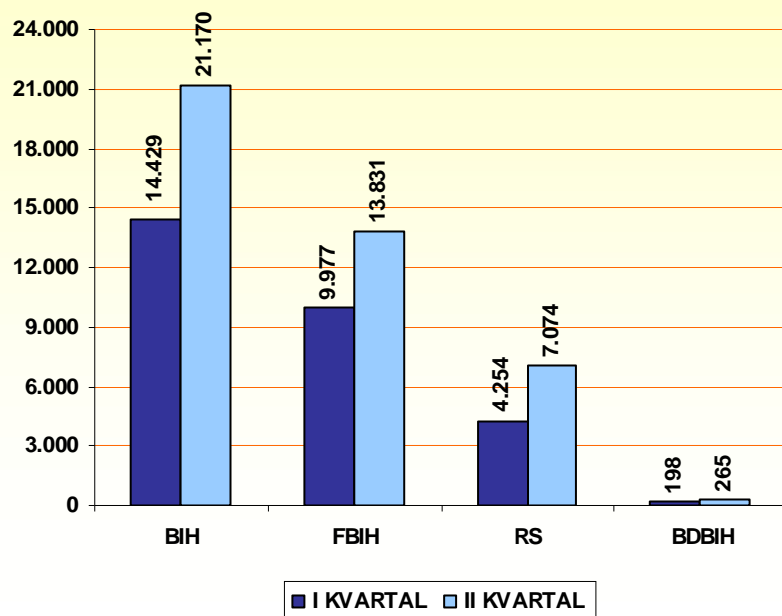
T2. KRETANJE REGISTROVANE NEZAPOSLENOSTI NA TRŽIŠTU RADA U BIH II KVARTAL 2010. GODINE

Red broj	Aplikacija obilježja	Mjesec/godina	UKUPNO	INDEX		ŽENE	INDEX	
				u odnosu na prethodni mjesec	u odnosu na isti mjesec prethodne godine		u odnosu na prethodni mjesec	u odnosu na isti mjesec prethodne godine
1.	NEZAPOSLENI - stanje na kraju mjeseca	IV 2010.	515.914	99,37	104,62	258.267	99,74	103,50
		V 2010.	512.160	99,27	104,40	257.316	99,63	103,60
		VI 2010.	511.783	99,93	103,90	257.570	100,10	103,32
2.	NOVOPRIJAVLJENA LICA	IV 2010.	11.928	89,44	93,10	5.580	94,37	98,17
		V 2010.	9.802	82,18	91,65	4.513	80,88	97,01
		VI 2010.	14.418	147,09	94,03	6.293	139,44	94,69
3.	BRISANI SA EVIDENCIJE	IV 2010.	15.240	111,69	117,77	6.251	105,84	114,97
		V 2010.	13.584	89,13	105,13	5.516	88,24	99,44
		VI 2010.	15.690	115,50	116,84	6.273	113,72	109,27
4.	PRVI PUTA TRAŽE POSAO	IV 2010.	226.907	99,30	100,84	131.469	99,58	100,61
		V 2010.	225.207	99,25	100,99	130.669	99,39	100,78
		VI 2010.	226.387	100,52	100,81	131.350	100,52	100,75

**T3. NEZAPOSLENI U II KVARTALU 2010. GODINE PREMA
POLU I KVALIFIKACIONOJ STRUKTURI**

	Mjesec/ godina		VSS	VŠS	SSS	NSS	VKV	KV	PKV	NKV	
BIH	IV 2010.	UKUPNO	515.914	19.185	7.139	122.490	2.093	4.121	184.178	14.223	162.486
		ŽENE	258.267	12.041	4.411	75.545	1.403	533	74.622	5.987	83.725
		ŽENE %	50,06%	62,76%	61,79%	61,67%	67,03%	12,93%	40,52%	42,10%	51,53%
	V 2010.	UKUPNO	512.160	19.388	7.136	121.454	2.058	4.077	182.400	14.086	161.561
		ŽENE	257.316	12.158	4.425	75.119	1.380	532	74.254	5.917	83.531
		ŽENE %	50,24%	62,71%	62,01%	61,85%	67,04%	13,05%	40,71%	42,01%	51,70%
	VI 2010.	UKUPNO	511.783	19.660	7.143	122.307	2.025	4.045	181.853	14.124	160.626
		ŽENE	257.570	12.358	4.441	75.473	1.370	528	74.133	5.908	83.359
		ŽENE %	50,33%	62,86%	62,17%	61,71%	67,63%	13,05%	40,77%	41,83%	51,90%
FBIH	IV 2010.	UKUPNO	357.115	12.642	4.414	82.862	849	2.226	124.638	11.136	118.348
		ŽENE	183.112	8.212	2.872	51.107	781	279	51.682	4.421	63.758
		ŽENE %	51,28%	64,96%	65,07%	61,68%	91,99%	12,53%	41,47%	39,70%	53,87%
	V 2010.	UKUPNO	355.604	12.676	4.459	82.535	844	2.220	123.742	11.080	118.048
		ŽENE	182.892	8.232	2.909	51.031	771	276	51.510	4.388	63.775
		ŽENE %	51,43%	64,94%	65,24%	61,83%	91,35%	12,43%	41,63%	39,60%	54,02%
	VI 2010.	UKUPNO	357.781	12.949	4.520	83.703	838	2.241	124.425	11.183	117.922
		ŽENE	183.864	8.424	2.955	51.547	764	275	51.744	4.381	63.774
		ŽENE %	51,39%	65,06%	65,38%	61,58%	91,17%	12,27%	41,59%	39,18%	54,08%
RS	IV 2010.	UKUPNO	147.724	6.261	2.616	36.481	1.244	1.834	55.458	2.902	40.929
		ŽENE	69.372	3.652	1.482	22.487	622	245	21.366	1.450	18.068
		ŽENE %	46,96%	58,33%	56,65%	61,64%	49,99%	13,36%	38,53%	49,99%	44,14%
	V 2010.	UKUPNO	145.710	6.394	2.557	35.834	1.214	1.799	54.689	2.834	40.389
		ŽENE	68.704	3.731	1.456	22.154	609	246	21.172	1.421	17.915
		ŽENE %	47,15%	58,35%	56,94%	61,82%	50,15%	13,67%	38,71%	50,15%	44,36%
	VI 2010.	UKUPNO	143.073	6.358	2.499	35.467	1.187	1.743	53.430	2.771	39.618
		ŽENE	67.944	3.725	1.420	21.961	606	243	20.828	1.413	17.748
		ŽENE %	47,49%	58,59%	56,82%	61,92%	51,01%	13,94%	38,98%	51,01%	44,80%
BD BIH	IV 2010.	UKUPNO	11.075	282	109	3.147	0	61	4.082	185	3.209
		ŽENE	5.783	177	57	1.951	0	9	1.574	116	1.899
		ŽENE %	52,22%	62,77%	52,29%	62,00%	0%	14,75%	38,56%	62,70%	59,18%
	V 2010.	UKUPNO	10.846	318	120	3.085	0	58	3.969	172	3.124
		ŽENE	5.720	195	60	1.934	0	10	1.572	108	1.841
		ŽENE %	52,74%	61,32%	50,00%	62,69%	0%	17,24%	39,61%	62,79%	58,93%
	VI 2010.	UKUPNO	10.929	353	124	3.137	0	61	3.998	170	3.086
		ŽENE	5.762	209	66	1.965	0	10	1.561	114	1.837
		ŽENE %	52,72%	59,21%	53,23%	62,64%	0%	16,39%	39,04%	67,06%	59,53%

**ZAPOSLENI SA EVIDENCIJE ZAVODA I SLUŽBI
ZAPOŠLJAVANJA U
DRUGOM KVARTALU 2010. GODINE**



**ZAPOSLENI SA
EVIDENCIJA ZAVODA I
SLUŽBI ZAPOŠLJAVANJA**

U drugom kvartalu 2010. godine u Bosni i Hercegovini povećan je broj lica zaposlenih sa evidencija zavoda i službi zapošljavanja. U periodu april – juni 2010. godine ukupno je registrovano 21.170 lica, što je za 6.741 lice ili 46,7% više nego u prvom kvartalu 2010. godine, dok je u odnosu na drugi kvartal 2009. godine ovaj broj veći za 2.368 lica ili 12,6%.

**T4. ZAPOSLENI SA EVIDENCIJE ZAVODA I SLUŽBI ZAPOŠLJAVANJA -
II KVARTAL 2010. GODINE**

Aplikacija obilježja	Mjesec/ godina	UKUPNO	INDEX		ŽENE	INDEX	
			u odnosu na prethodni mjesec	u odnosu na isti mjesec prethodne godine		u odnosu na prethodni mjesec	u odnosu na isti mjesec prethodne godine

ZAPOSLENI SA EVIDENCIJE	BIH	IV 2010.	7.235	122,03	115,83	2.616	116,22	108,05
		V 2010.	6.847	94,64	107,74	2.518	96,25	99,45
		VI 2010.	7.088	103,52	114,30	2.833	112,51	115,44
	FBiH	IV 2010.	5.111	130,95	130,68	1.885	127,80	127,02
		V 2010.	4.643	90,84	106,15	1.691	89,71	96,41
		VI 2010.	4.077	87,81	98,93	1.612	95,33	103,87
	RS	IV 2010.	2.056	105,33	90,81	704	94,88	78,75
		V 2010.	2.085	101,41	109,33	798	113,35	106,26
		VI 2010.	2.933	140,67	144,06	1.197	150,00	135,87
	BD BIH	IV 2010.	68	91,89	95,77	27	79,41	62,79
		V 2010.	119	175,00	160,81	29	107,41	107,41
		VI 2010.	78	65,55	177,27	24	82,76	114,29

2.2 Materijalno-pravna zaštita nezaposlenih lica

T5. MATERIJALNO PRAVNA ZAŠTITA - II KVARTAL 2010. GODINE

Red broj	Aplikacija obilježja	Mjesec/godina	UKUPNO	INDEX		ŽENE	INDEX	
				u odnosu na prethodni mjesec	u odnosu na isti mjesec prethodne godine		u odnosu na prethodni mjesec	u odnosu na isti mjesec prethodne godine

1.	KORISNICI NOVČANE NAKNADE	IV 2010.	15.446	94,61	131,81	6.224	95,77	125,64
		V 2010.	14.378	93,09	117,41	5.961	95,77	115,21
		VI 2010.	12.679	88,18	105,07	5.207	87,35	135,78
2.	KORISNICI ZDRAVSTVENE ZAŠTITE	IV 2010.	342.436	99,48	109,09	149.217	99,85	109,27
		V 2010.	340.295	99,37	108,54	148.823	99,74	108,67
		VI 2010.	339.102	99,65	107,78	148.702	99,92	108,21

3. ZAPOSLENOST I NEZAPOSLENOST - ANKETA O RADNOJ SNAZI

Agencija za statistiku BiH, Federalni zavod za statistiku i Republički zavod za statistiku Republike Srpske su od 2006. godine počele sa redovnim provođenjem Ankete o radnoj snazi na godišnjem nivou, koja je zasnovana na standardima MOR-a i EUROSTAT-a. Ovo su međunarodno uporedivi podaci o tržištu rada.

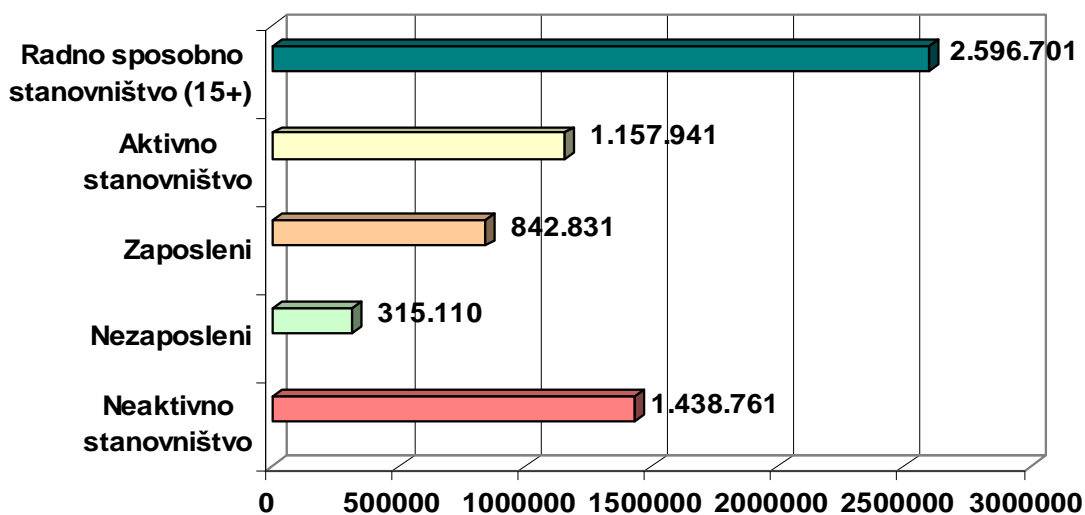
Prema rezultatima Ankete o radnoj snazi za 2010. godinu, u BiH radnu snagu (ekonomski aktivno stanovništvo) je činilo 1.157.940 lica, dok je broj neaktivnih iznosio 1.438.761 lice. U okviru radne snage zaposlenih je **bilo 842.831 i 315.110 nezaposlenih lica.**

Anketna stopa nezaposlenosti je značajno manja od registrovane i na nivou BiH za 2010. godinu iznosi 27,2%.

Broj aktivnih i neaktivnih lica koji čine radno sposobno stanovništvo se povećao u odnosu na 2009. godinu. Radna snaga – aktivno stanovništvo povećala se za 2,3%. Broj zaposlenih lica manji je za 1,9%, dok se broj nezaposlenih lica povećao za 15,7% u odnosu na 2009. godinu.

Stopa zaposlenosti manja je u odnosu na 2009. godinu za 0,6% i u 2010. godini je 32,5%.

**ANKETA O RADNOJ SNAZI 2010. - RADNO SPOSOBNO
STANOVNIŠTVO PREMA AKTIVNOSTI U BIH**

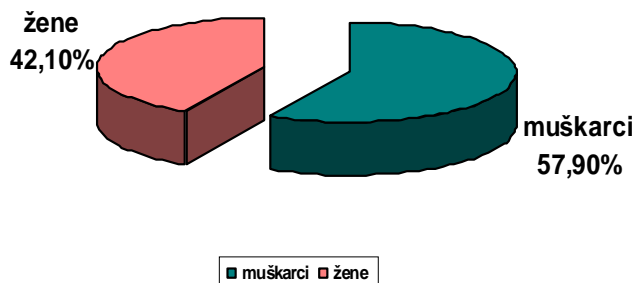


T6. ANKETA O RADNOJ SNAZI

mjere aktivnosti stanovništva u BiH i entitetima (%)

		BiH	Federacija BiH	Republika Srpska	Brčko Distrikt BiH
Stopa aktivnosti (%)	2006.	43,1	43,1	43,3	37,6
	2007.	43,9	42,3	47,0	39,0
	2008.	43,9	42,4	47,0	36,8
	2009.	43,6	41,6	47,4	38,1
	2010.	44,6	42,9	47,9	40,6
Stopa zaposlenosti (%)	2006.	29,7	29,1	30,9	23,7
	2007.	31,2	29,2	35,1	23,4
	2008.	33,6	31,8	37,3	25,1
	2009.	33,1	30,9	37,2	27,0
	2010.	32,5	30,4	36,6	25,8
Stopa nezaposlenosti (%)	2006.	31,1	32,4	28,5	37,1
	2007.	29,0	31,1	25,2	40,0
	2008.	23,4	25,0	20,5	31,9
	2009.	24,1	25,7	21,4	29,2
	2010.	27,2	29,1	23,6	36,4

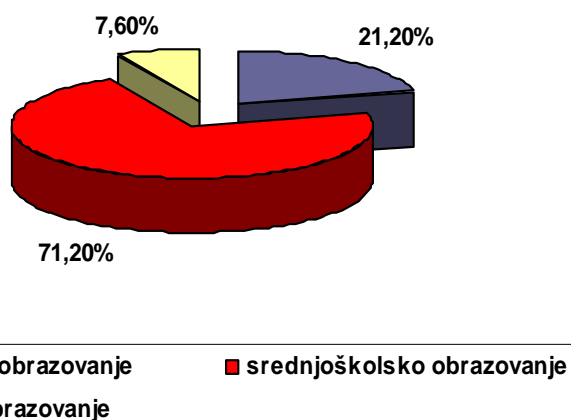
**STRUKTURA NEZAPOSLENOSTI PREMA POLU U BIH ANKETA
O RADNOJ SNAZI 2010.**



**PODACI IZ ANKETE O
RADNOJ SNAZI ZA 2010.**

Prema ovoj Anketi, struktura nezaposlenih po polu je: **57,9%** muškaraca i **42,1%** žena.

**STRUKTURA REGISTROVANE NEZAPOSLENOSTI PREMA
STEPENU OBRAZOVANJA- ARS 2010.**



Obrazovna struktura nezaposlenosti pokazuje da najveći udio **71,2%** čine lica sa završenom srednjom školom, **21,2%** su lica sa osnovnim obrazovanjem i niže, dok je **7,6%** završilo višu školu, fakultet, akademiju, magisterij ili doktorat.

Napomena: U izradi ove publikacije korišteni su podaci od sljedećih institucija: Federalni zavod za zapošljavanje, Zavod za zapošljavanje Republike Srpske, Zavod za zapošljavanje Brčko Distrikta BiH, Agencija za statistiku BiH, Federalni zavod za statistiku FBiH, Republički zavod za statistiku Republike Srpske.

IZDAVAČ: Agencija za rad i zapošljavanje Bosne i Hercegovine,
Đoke Mazalića broj 3,
71000 Sarajevo,
Bosna i Hercegovina,
Telefon: (+ 387 33) 208-252,
Fax: (+ 387 33) 209-475,
E-mail: arz@arz.gov.ba,
Web: www.arz.gov.ba.