

Bosna i Hercegovina
Agencija za rad i zapošljavanje
Bosne i Hercegovine
SARAJEVO



Босна и Херцеговина
Агенција за рад и запошљавање
Босне и Херцеговине
САРАЈЕВО

Bosnia and Herzegovina
Labor and Employment Agency of
Bosnia and Herzegovina
SARAJEVO

Bosnia and Herzegovina
Labor and Employment Agency of
Bosnia and Herzegovina
SARAJEVO

STATISTIČKI INFORMATOR

- pregled stanja tržišta rada u BiH -

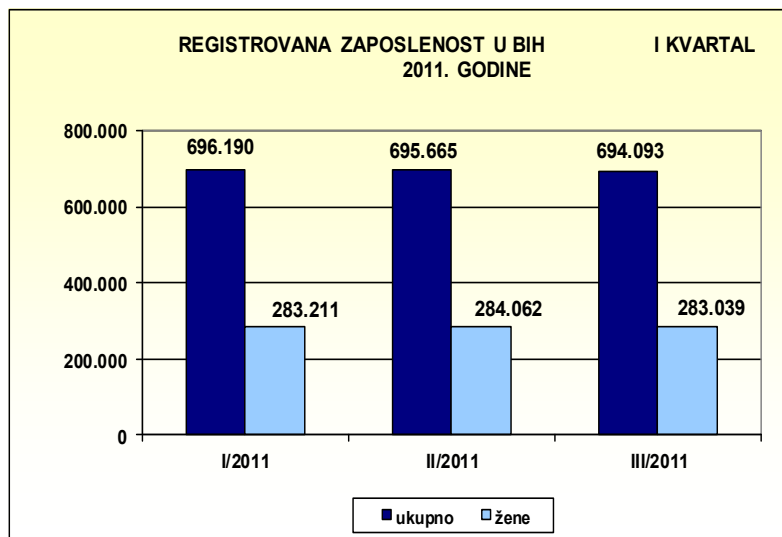
I kvartal
2011.

Broj 19.

Sarajevo, juni 2011.

KARAKTERISTIKE TRŽIŠTA RADA U BOSNI I HERCEGOVINI

1. REGISTROVANA ZAPOSLENOST, NEZAPOSLENOST I STOPA NEZAPOSLENOSTI



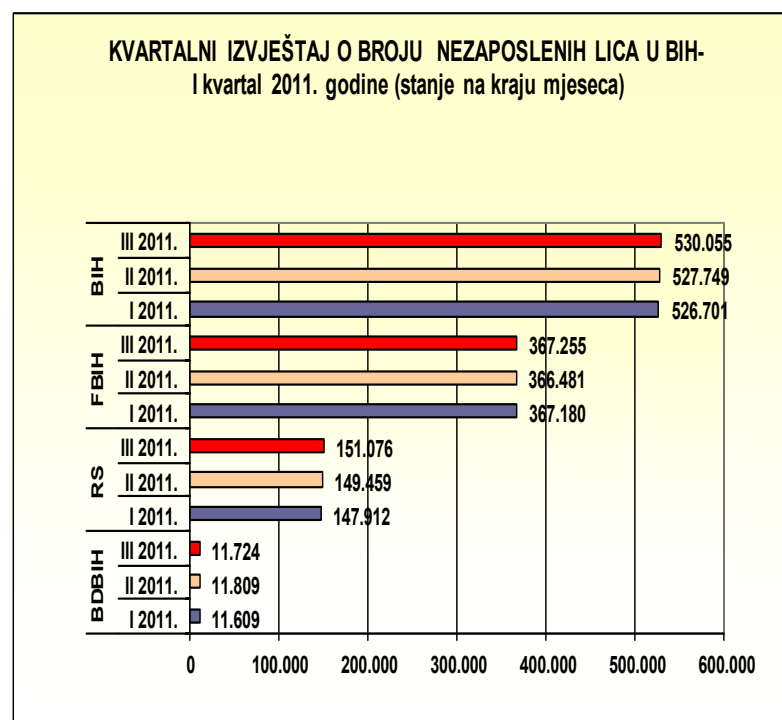
REGISTROVANA ZAPOSLENOST¹

U periodu januar–mart 2011. godine broj zaposlenih osoba bio je smanjen za 2.097 lica odnosno za 0,3%.

Učešće žena u ukupnoj zaposlenosti u januaru iznosilo je 40,7%, dok je u martu povećano za 0,1% i iznosilo je 40,8%.

T1. REGISTROVANA ZAPOSLENOST U BIH I KVARTAL 2011. GODINE

		III/2011.	II/2011.	I/2011.	Index		
					III 11./ II 11.	II 11./ I 11.	I 11./ XII 10.
ZAPOSLENI	ukupno	694.093	695.665	696.190	99,8	99,9	99,6
	žene	283.039	284.062	283.211	99,6	100,3	99,5
	muškarci	411.054	411.603	412.979	99,9	99,7	99,6



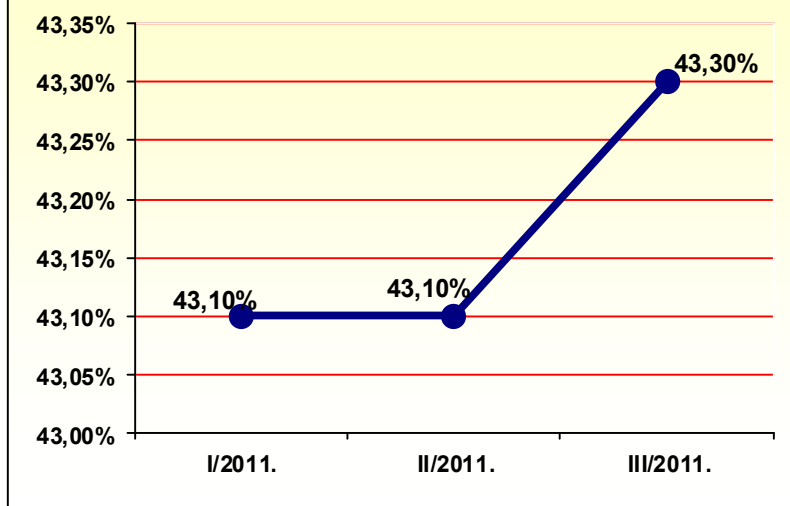
KRETANJE REGISTROVANE NEZAPOSLENOSTI²

U prvom kvartalu 2011. godine broj nezaposlenih je bio u porastu. Posmatrano od januara do kraja marta broj registrovanih nezaposlenih lica se povećao za 3.354 lica. Broj nezaposlenih lica registrovan u Federaciji BiH povećan je za 75 lica. U Republici Srpskoj u ovom periodu registrovano je povećanje broja nezaposlenih lica za 3.164, a u Brčko Distriktu BiH ovaj broj je povećan za 115 lica.

¹Izvor: Agencija za statistiku BiH, Saopštenje br.1,2 i 3—Zaposleni po djelatnostima - 2011.;

²Izvor: Federalni zavod za zapošljavanje, Zavod za zapošljavanje Republike Srpske, Zavod za zapošljavanje Brčko Distrikta BiH.

KRETANJE STOPE NEZAPOSLENOSTI U PRVOM KVARTALU U 2011. GODINI



KRETANJE STOPE NEZAPOSLENOSTI³

Stopa nezaposlenosti u prvom kvartalu 2011. godine povećala se sa 43,1% koliko je iznosila u januaru na 43,3% u martu, odnosno za 0,2%. Ovo povećanje je isto kao i u četvrtom kvartalu 2010. godine.

U prvom kvartalu 2010. godine zabilježeno je povećanje stope nezaposlenosti za 0,2%.

2. KARAKTERISTIKE REGISTROVANE NEZAPOSLENOSTI

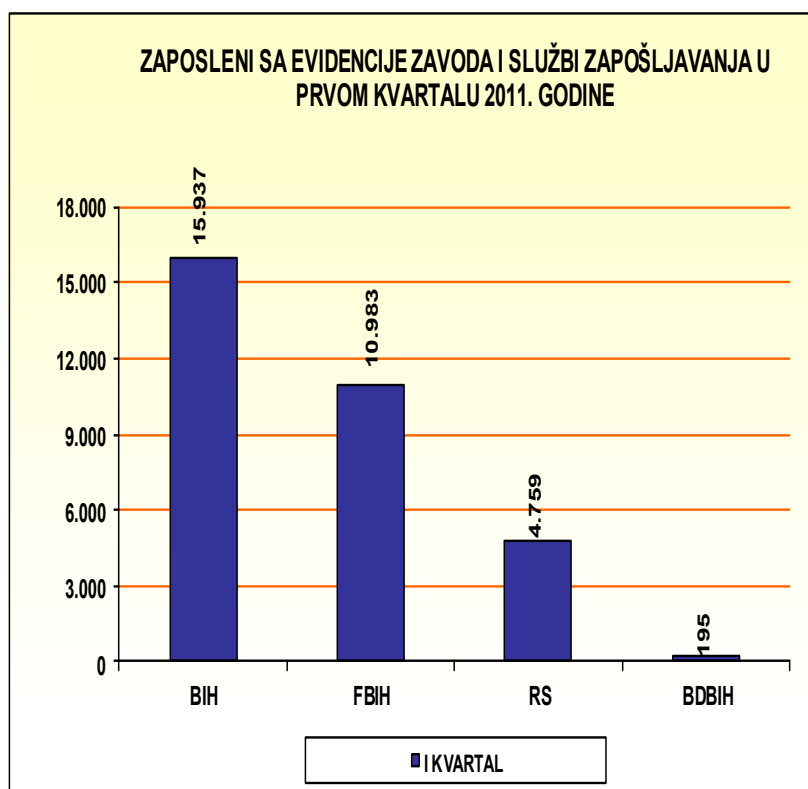
2.1. Ulasci i izlasci iz registrovane nezaposlenosti

T2. KRETANJE REGISTROVANE NEZAPOSLENOSTI NA TRŽIŠTU RADA U BIH I KVARTAL 2011. GODINE

Red broj	Aplikacija obilježja	Mjesec/godina	UKUPNO	INDEX		ŽENE	INDEX	
				u odnosu na prethodni mjesec	u odnosu na isti mjesec prethodne godine		u odnosu na prethodni mjesec	u odnosu na isti mjesec prethodne godine
1.	NEZAPOSLENI - stanje na kraju mjeseca	I 2011.	526.701	100,89	102,01	262.996	100,49	102,14
		II 2011.	527.749	100,20	101,60	263.477	100,18	101,87
		III 2011.	530.055	100,44	102,09	265.048	100,60	102,35
2.	NOVOPRIJAVLJENA LICA	I 2011.	15.108	101,98	102,08	6.109	101,78	103,63
		II 2011.	12.443	82,36	94,48	5.503	90,08	97,16
		III 2011.	16.869	135,57	126,48	8.131	147,76	137,51
3.	BRISANI SA EVIDENCIJE	I 2011.	10.208	86,37	106,67	4.825	88,60	109,44
		II 2011.	11.054	108,29	109,76	4.934	102,26	106,84
		III 2011.	14.095	127,51	103,30	6.425	130,22	108,79
4.	PRVI PUTA TRAŽE POSAO	I 2011.	229.774	99,94	100,58	132.766	99,93	100,62
		II 2011.	229.447	99,86	100,24	132.493	99,79	100,27
		III 2011.	230.017	100,25	100,66	132.844	100,26	100,62

**T3. NEZAPOSLENI U I KVARTALU 2011. GODINE PREMA
POLU I KVALIFIKACIONOJ STRUKTURI**

	Mjesec/ godina		VSS	VŠS	SSS	NSS	VKV	KV	PKV	NKV	
BIH	I 2011.	UKUPNO	526.701	22.341	7.292	128.549	2.025	4.144	187.092	14.104	161.154
		ŽENE	262.996	14.295	4.499	78.168	1.354	524	75.055	5.859	83.242
		ŽENE %	49,93%	63,99%	61,70%	60,81%	66,87%	12,64%	40,12%	41,54%	51,65%
	II 2011.	UKUPNO	527.749	22.285	7.275	128.895	2.025	4.125	187.615	14.103	161.426
		ŽENE	263.477	14.241	4.502	78.296	1.353	520	75.333	5.879	83.353
		ŽENE %	49,92%	63,90%	61,88%	60,74%	66,85%	12,61%	40,15%	41,68%	51,64%
	III 2011.	UKUPNO	530.055	22.668	7.282	129.681	2.003	4.117	188.360	11.665	164.279
		ŽENE	265.048	14.475	4.507	78.744	1.342	514	75.805	4.550	85.111
		ŽENE %	50,00%	63,86%	61,89%	60,72%	66,99%	12,48%	40,24%	39,01%	51,81%
FBIH	I 2011.	UKUPNO	367.180	15.277	4.687	87.113	836	2.356	127.821	11.135	117.955
		ŽENE	187.571	10.041	3.020	52.996	762	276	52.396	4.361	63.719
		ŽENE %	51,08%	65,73%	64,43%	60,84%	91,15%	11,71%	40,99%	39,16%	54,02%
	II 2011.	UKUPNO	366.481	15.132	4.637	86.918	836	2.332	127.588	11.120	117.918
		ŽENE	187.323	9.936	2.986	52.837	760	266	52.408	4.378	63.752
		ŽENE %	51,11%	65,66%	64,40%	60,79%	90,91%	11,41%	41,08%	39,37%	54,06%
	III 2011.	UKUPNO	367.255	15.349	4.669	87.144	814	2.325	127.809	8.692	120.453
		ŽENE	187.741	10.079	3.012	52.893	744	260	52.458	3.047	65.248
		ŽENE %	51,12%	65,67%	64,51%	60,70%	91,40%	11,18%	41,04%	35,06%	54,17%
RS	I 2011.	UKUPNO	147.912	6.451	2.462	37.974	1.189	1.723	55.228	2.775	40.110
		ŽENE	69.342	3.891	1.416	23.038	592	235	21.038	1.382	17.750
		ŽENE %	46,88%	60,32%	57,51%	60,67%	49,80%	13,64%	38,09%	49,80%	44,25%
	II 2011.	UKUPNO	149.459	6.515	2.488	38.472	1.189	1.725	55.944	2.773	40.353
		ŽENE	69.993	3.935	1.441	23.302	593	241	21.281	1.385	17.815
		ŽENE %	46,83%	60,40%	57,92%	60,57%	49,92%	13,97%	38,04%	49,92%	44,15%
	III 2011.	UKUPNO	151.076	6.660	2.472	39.080	1.189	1.728	56.487	2.773	40.687
		ŽENE	71.189	4.008	1.426	23.730	598	241	21.704	1.394	18.088
		ŽENE %	47,12%	60,18%	57,69%	60,72%	50,28%	13,95%	38,42%	50,28%	44,46%
BD BIH	I 2011.	UKUPNO	11.609	613	143	3.462	0	65	4.043	194	3.089
		ŽENE	6.083	363	63	2.134	0	13	1.621	116	1.773
		ŽENE %	52,40%	59,22%	44,06%	61,64%	0,00%	20,00%	40,09%	59,79%	57,40%
	II 2011.	UKUPNO	11.809	638	150	3.505	0	68	4.083	210	3.155
		ŽENE	6.161	370	75	2.157	0	13	1.644	116	1.786
		ŽENE %	52,17%	57,99%	50,00%	61,54%	0,00%	19,12%	40,26%	55,24%	56,61%
	III 2011.	UKUPNO	11.724	659	141	3.457	0	64	4.064	200	3.139
		ŽENE	6.118	388	69	2.121	0	13	1.643	109	1.775
		ŽENE %	52,18%	58,88%	48,94%	61,35%	0,00%	20,31%	40,43%	54,50%	56,55%



ZAPOSLENI SA EVIDENCIJA ZAVODA I SLUŽBI ZAPOSŁJAVANJA

U prvom kvartalu 2011. godine u Bosni i Hercegovini smanjen je broj lica zaposlenih sa evidencija zavoda i službi zapošljavanja. U periodu januar – mart 2011. godine ukupno je registrovano 15.937 lica, što je za 1.322 lica ili 7,7% manje nego u četvrtom kvartalu 2010. godine, dok je u odnosu na prvi kvartal 2010. godine ovaj broj veći za 1.508 lica ili 10,5%.

T4. ZAPOSLENI SA EVIDENCIJE ZAVODA I SLUŽBI ZAPOSŁJAVANJA - I KVARTAL 2011. GODINE

Aplikacija obilježja	Mjesec/godina	UKUPNO	INDEX		ŽENE	INDEX	
			u odnosu na prethodni mjesec	u odnosu na isti mjesec prethodne godine		u odnosu na prethodni mjesec	u odnosu na isti mjesec prethodne godine

ZAPOSLENI SA EVIDENCIJE	BIH	I 2011.	4.813	87,18	119,79	2.225	88,93	126,85
		II 2011.	5.422	112,65	120,97	2.336	104,99	122,88
		III 2011.	5.702	105,16	96,17	2.193	93,88	97,42
	FBiH	I 2011.	3.344	83,52	111,69	1.504	86,44	116,23
		II 2011.	3.871	115,76	125,68	1.723	114,56	135,78
		III 2011.	3.768	97,34	96,54	1.459	84,68	98,92
	RS	I 2011.	1.429	98,48	147,78	703	96,56	163,49
		II 2011.	1.489	104,20	111,54	587	83,50	97,51
		III 2011.	1.841	123,64	94,31	704	119,93	94,88
	BD BIH	I 2011.	40	60,61	70,18	18	52,94	60,00
		II 2011.	62	155,00	92,54	26	144,44	86,67
		III 2011.	93	150,00	125,68	30	115,38	88,24

2.2 Materijalno-pravna zaštita nezaposlenih lica

T5. MATERIJALNO PRAVNA ZAŠTITA - I KVARTAL 2011. GODINE

Red broj	Aplikacija obilježja	Mjesec/godina	UKUPNO	INDEX		ŽENE	INDEX	
				u odnosu na prethodni mjesec	u odnosu na isti mjesec prethodne godine		u odnosu na prethodni mjesec	u odnosu na isti mjesec prethodne godine

1.	KORISNICI NOVČANE NAKNADE	I 2011.	11.113	144,59	74,51	*	*	*
		II 2011.	11.690	105,19	71,85	*	*	*
		III 2011.	11.097	94,93	67,97	*	*	*
2.	KORISNICI ZDRAVSTVENE ZAŠTITE	I 2011.	356.496	101,38	105,32	155.362	100,99	105,66
		II 2011.	359.638	100,88	104,97	156.475	100,72	105,38
		III 2011.	362.902	100,91	105,43	157.913	100,92	105,67

* Nedostaju podaci o korisnicima novčane naknade prema polnoj strukturi

Napomena: U izradi ove publikacije korišteni su podaci od sljedećih institucija: Federalni zavod za zapošljavanje, Zavod za zapošljavanje Republike Srpske, Zavod za zapošljavanje Brčko Distrikta BiH, Agencija za statistiku BiH, Federalni zavod za statistiku FBiH, Republički zavod za statistiku Republike Srpske.

IZDAVAČ: Agencija za rad i zapošljavanje Bosne i Hercegovine,
Đoke Mazalića broj 3,
71000 Sarajevo,
Bosna i Hercegovina,
Telefon: (+ 387 33) 208-252,
Fax: (+ 387 33) 209-475,
E-mail: arz@arz.gov.ba,
Web: www.arz.gov.ba.