

Bosna i Hercegovina
Agencija za rad i zapošljavanje
Bosne i Hercegovine
SARAJEVO



Босна и Херцеговина
Агенција за рад и запошљавање
Босне и Херцеговине
САРАЈЕВО

Bosnia and Herzegovina
Labor and Employment Agency of
Bosnia and Herzegovina
SARAJEVO

Bosnia and Herzegovina
Labor and Employment Agency of
Bosnia and Herzegovina
SARAJEVO

STATISTIČKI INFORMATOR

- pregled stanja tržišta rada u BiH -

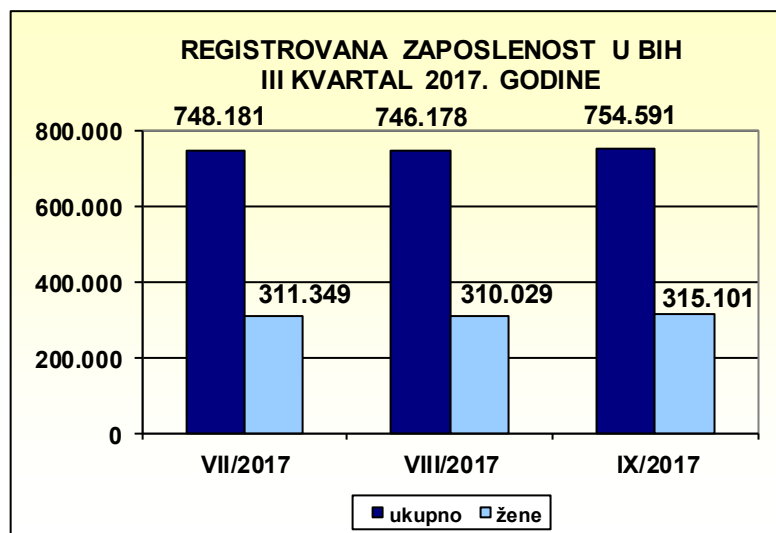
III kvartal
2017.

Broj 45.

Sarajevo, decembar 2017

KARAKTERISTIKE TRŽIŠTA RADA U BOSNI I HERCEGOVINI

1. REGISTROVANA ZAPOSLENOST, NEZAPOSLENOST I STOPA NEZAPOSLENOSTI



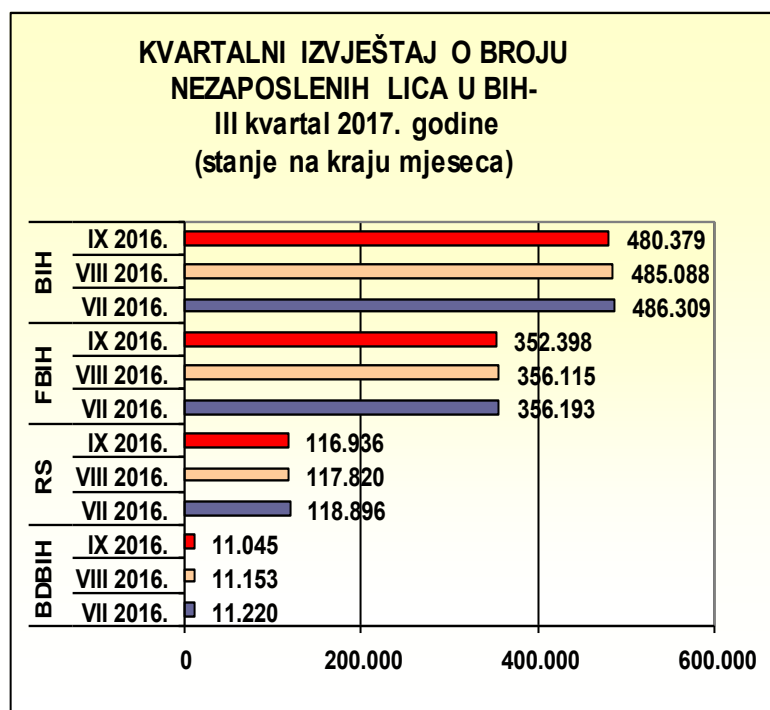
REGISTROVANA ZAPOSLENOST¹

U periodu **juli-septembar 2017. godine broj zaposlenih lica bio je povećan za 6.410 lica odnosno za 0,9%.**

Učešće žena u ukupnoj zaposlenosti u julu iznosilo je 41,6%, dok je u septembru povećano za 0,2 postotna poena i iznosilo je 41,8%.

T1. REGISTROVANA ZAPOSLENOST U BIH III KVARTAL 2017. GODINE

		VII/2017.	VIII/2017.	IX/2017.	Index		
					IX 17./ VIII 17.	VIII 17./ VII 17.	VII 17./ VI 17.
ZAPOSLENI	ukupno	748.181	746.178	754.591	101,1	99,7	100,1
	žene	311.349	310.029	315.101	101,6	99,6	100,0
	muškarci	436.832	436.149	439.490	100,8	99,8	100,1



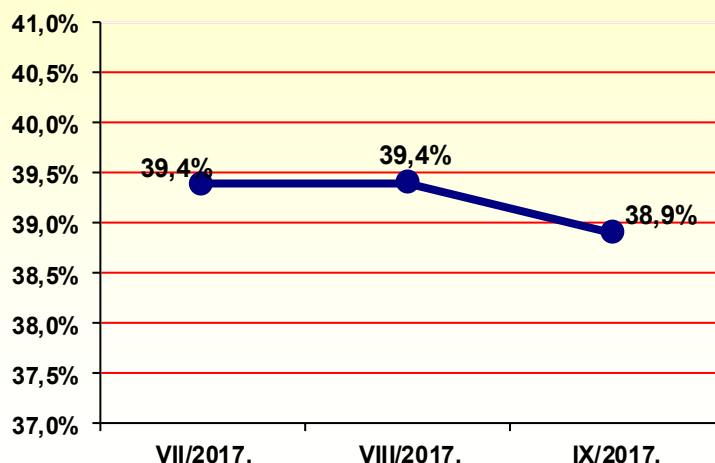
KRETANJE REGISTROVANE NEZAPOSLENOSTI²

U trećem kvartalu 2017. godine broj nezaposlenih lica je bio u opadanju. Posmatrano od jula do kraja septembra broj registrovanih nezaposlenih lica se smanjio za 5.930 lica. Broj nezaposlenih lica registrovan u Federaciji BiH smanjen je za 3.795 lica. U Republici Srpskoj u ovom periodu registrovano je smanjenje broja nezaposlenih lica za 1.960, a u Brčko Distriktu BiH ovaj broj je smanjen za svega 175 lica.

¹Izvor: Agencija za statistiku BiH, Saopštenje br.7, 8 i 9—Zaposleni po djelatnostima - 2017.;

²Izvor: Federalni zavod za zapošljavanje, Zavod za zapošljavanje Republike Srpske, Zavod za zapošljavanje Brčko Distrikta BiH.

**KRETANJE STOPE NEZAPOSLENOSTI U
TREĆEM KVARTALU U 2017. GODINI**



**KRETANJE STOPE
NEZAPOSLENOSTI³**

Stopa nezaposlenosti u trećem kvartalu 2017. godine smanjila se sa 39,4% koliko je iznosila u julu na 38,9% u septembru, odnosno za 0,5 postotnih poena.

U trećem kvartalu 2016. godine zabilježeno je smanjenje stope nezaposlenosti za 0,4 postotna poena.

2. KARAKTERISTIKE REGISTROVANE NEZAPOSLENOSTI

2.1. Ulasci i izlasci iz registrovane nezaposlenosti

**T2. KRETANJE REGISTROVANE NEZAPOSLENOSTI NA TRŽIŠTU RADA U BIH
III KVARTAL 2017. GODINE**

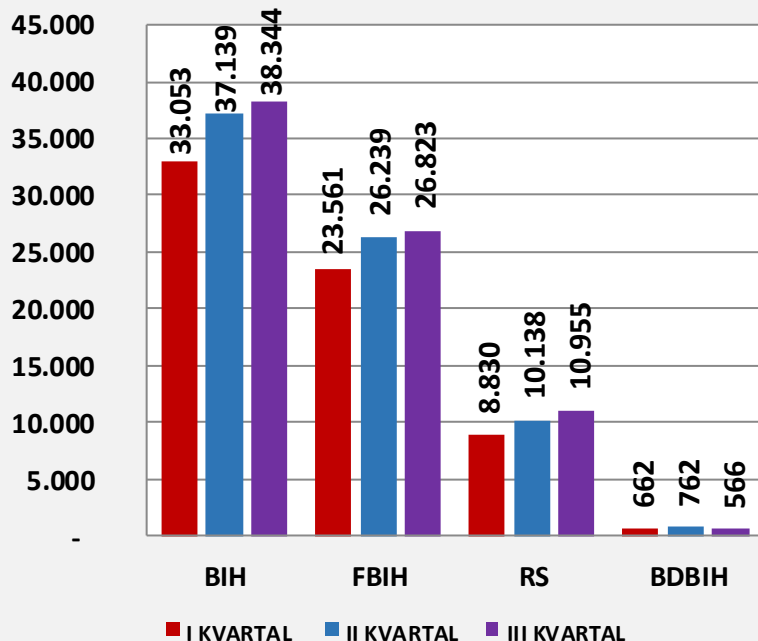
Red broj	Aplikacija obilježja	Mjesec/godina	UKUPNO	INDEX		ŽENE	INDEX	
				u odnosu na prethodni mjesec	u odnosu na isti mjesec prethodne godine		u odnosu na prethodni mjesec	u odnosu na isti mjesec prethodne godine
1.	NEZAPOSLENI - stanje na kraju mjeseca	VII 2017.	486.309	100,09	93,51	262.537	100,71	96,02
		VIII 2017.	485.088	99,75	93,18	262.781	100,09	95,65
		IX 2017.	480.379	99,03	93,29	259.746	98,85	95,87
2.	NOVOPRIJAVLJENA LICA	VII 2017.	18.250	112,24	105,24	9.243	122,44	107,63
		VIII 2017.	16.451	90,14	94,92	7.901	85,48	91,72
		IX 2017.	17.176	104,41	102,71	8.089	102,38	107,04
3.	BRISANI SA EVIDENCIJE	VII 2017.	18.202	101,02	112,09	7.513	99,97	109,86
		VIII 2017.	18.035	99,08	105,70	7.739	103,01	105,29
		IX 2017.	21.938	121,64	97,91	11.071	143,05	97,22
4.	PRVI PUTA TRAŽE POSAO	VII 2017.	203.813	100,08	93,16	123.169	100,30	96,65
		VIII 2017.	202.528	99,37	92,46	122.653	99,58	95,18
		IX 2017.	201.327	99,41	91,39	122.015	99,48	94,15

**T3. NEZAPOSLENI U III KVARTALU 2017. GODINE PREMA
POLU I KVALIFIKACIONOJ STRUKTURI**

	Mjesec/ godina		VSS	VŠS	SSS	NSS	VKV	KV	PKV	NKV	
BIH	VII 2017.	UKUPNO	486.309	41.601	6.967	135.186	1.245	2.366	159.310	8.246	131.388
		ŽENE	262.537	28.570	4.460	82.762	896	324	69.102	3.562	72.862
		ŽENE %	53,99%	68,68%	64,02%	61,22%	71,93%	13,69%	43,38%	43,19%	55,46%
	VIII 2017.	UKUPNO	485.088	42.626	7.152	134.383	1.235	2.360	158.420	8.182	130.730
		ŽENE	262.781	29.391	4.586	82.494	889	337	68.966	3.537	72.581
		ŽENE %	54,17%	68,95%	64,12%	61,39%	72,00%	14,28%	43,53%	43,23%	55,52%
	IX 2017.	UKUPNO	480.379	39.320	6.716	134.670	1.226	2.295	157.898	8.137	130.117
		ŽENE	259.746	26.838	4.275	82.616	880	320	68.900	3.528	72.389
		ŽENE %	54,07%	68,26%	63,65%	61,35%	71,83%	13,94%	43,64%	43,35%	55,63%
FBIH	VII 2017.	UKUPNO	356.193	27.153	5.380	95.999	576	1.463	115.469	6.512	103.641
		ŽENE	197.085	19.103	3.546	59.328	546	211	51.822	2.664	59.865
		ŽENE %	55,33%	70,35%	65,91%	61,80%	94,79%	14,42%	44,88%	40,91%	57,76%
	VIII 2017.	UKUPNO	356.115	28.221	5.589	95.562	572	1.477	115.025	6.464	103.205
		ŽENE	197.839	19.960	3.693	59.297	542	226	51.810	2.644	59.667
		ŽENE %	55,55%	70,73%	66,08%	62,05%	94,76%	15,30%	45,04%	40,90%	57,81%
	IX 2017.	UKUPNO	352.398	25.434	5.179	95.802	562	1.436	114.826	6.418	102.741
		ŽENE	195.265	17.828	3.397	59.376	532	214	51.791	2.632	59.495
		ŽENE %	55,41%	70,10%	65,59%	61,98%	94,66%	14,90%	45,10%	41,01%	57,91%
RS	VII 2017.	UKUPNO	118.896	13.303	1.504	35.765	669	852	40.289	1.561	24.953
		ŽENE	59.277	8.751	875	21.248	350	105	15.687	816	11.446
		ŽENE %	49,86%	65,78%	58,18%	59,41%	52,24%	12,32%	38,94%	52,24%	45,87%
	VIII 2017.	UKUPNO	117.820	13.259	1.481	35.411	663	835	39.854	1.548	24.769
		ŽENE	58.830	8.725	856	21.039	347	103	15.568	811	11.381
		ŽENE %	49,93%	65,80%	57,80%	59,41%	52,37%	12,34%	39,06%	52,37%	45,95%
	IX 2017.	UKUPNO	116.936	12.805	1.458	35.480	664	811	39.537	1.548	24.633
		ŽENE	58.401	8.345	842	21.074	348	98	15.513	813	11.368
		ŽENE %	49,94%	65,17%	57,75%	59,40%	52,49%	12,08%	39,24%	52,49%	46,15%
BD BIH	VII 2017.	UKUPNO	11.220	1.145	83	3.422	0	51	3.552	173	2.794
		ŽENE	6.175	716	39	2.186	0	8	1.593	82	1.551
		ŽENE %	55,04%	62,53%	46,99%	63,88%	0,00%	15,69%	44,85%	47,40%	55,51%
	VIII 2017.	UKUPNO	11.153	1.146	82	3.410	0	48	3.541	170	2.756
		ŽENE	6.112	706	37	2.158	0	8	1.588	82	1.533
		ŽENE %	54,80%	61,61%	45,12%	63,28%	0,00%	16,67%	44,85%	48,24%	55,62%
	IX 2017.	UKUPNO	11.045	1.081	79	3.388	0	48	3.535	171	2.743
		ŽENE	6.080	665	36	2.166	0	8	1.596	83	1.526
		ŽENE %	55,05%	61,52%	45,57%	63,93%	0,00%	16,67%	45,15%	48,54%	55,63%



**ZAPOSLENI SA EVIDENCIJE ZAVODA I SLUŽBI
ZAPOŠLJAVANJA U 2017. GODINI- III KVARTAL**



**ZAPOSLENI SA
EVIDENCIJA ZAVODA I
SLUŽBI ZAPOŠLJAVANJA**

U trećem kvartalu 2017. godine u Bosni i Hercegovini povećan je broj lica zaposlenih sa evidencija zavoda i službi zapošljavanja. U periodu juli – septembar 2017. godine ukupno je registrovano 38.344 lica, što je za 1.205 lica ili 3,2% više nego u drugom kvartalu 2017. godine, dok je u odnosu na treći kvartal 2016. godine ovaj broj veći za 1.778 lica ili 4,9%.

**T4. ZAPOSLENI SA EVIDENCIJE ZAVODA I SLUŽBI ZAPOŠLJAVANJA -
III KVARTAL 2017. GODINE**

Aplikacija obilježja	Mjesec/ godina	UKUPNO	INDEX		ŽENE	INDEX		
			u odnosu na prethodni mjesec	u odnosu na isti mjesec prethodne godine		u odnosu na prethodni mjesec	u odnosu na isti mjesec prethodne godine	
ZAPOSLENI SA EVIDENCIJE	BIH	VII 2017.	12.021	101,80	116,89	4.805	99,75	114,51
		VIII 2017.	11.125	92,55	103,99	4.806	100,02	105,00
		IX 2017.	15.198	136,61	97,52	8.031	167,10	96,45
	FBIH	VII 2017.	8.044	98,52	123,72	3.189	98,61	123,84
		VIII 2017.	7.886	98,04	112,10	3.397	106,52	112,71
		IX 2017.	10.893	138,13	105,30	5.908	173,92	104,05
	RS	VII 2017.	3.834	112,01	109,39	1.557	104,57	103,32
		VIII 2017.	3.061	79,84	93,44	1.325	85,10	93,51
		IX 2017.	4.060	132,64	82,77	2.036	153,66	81,37
	BD BIH	VII 2017.	143	64,71	51,62	59	62,77	51,75
		VIII 2017.	178	124,48	45,99	84	142,37	57,53
		IX 2017.	245	137,64	73,35	87	103,57	59,18

2.2 Materijalno-pravna zaštita nezaposlenih lica

T5. MATERIJALNO PRAVNA ZAŠTITA - III KVARTAL 2017. GODINE

Red broj	Aplikacija obilježja	Mjesec/godina	UKUPNO	INDEX		ŽENE	INDEX	
				u odnosu na prethodni mjesec	u odnosu na isti mjesec prethodne godine		u odnosu na prethodni mjesec	u odnosu na isti mjesec prethodne godine

1.	KORISNICI NOVČANE NAKNADE	VII 2017.	12.996	101,03	101,03	5.604	105,78	105,78
		VIII 2017.	13.417	103,24	103,24	6.075	108,40	108,40
		IX 2017.	13.233	98,63	98,63	6.001	98,78	98,78
2.	KORISNICI ZDRAVSTVENE ZAŠTITE	VII 2017.	400.937	99,91	99,91	196.500	100,74	100,74
		VIII 2017.	400.010	99,77	99,77	197.016	100,26	100,26
		IX 2017.	397.786	99,44	99,44	195.592	99,28	99,28

Napomena: U izradi ove publikacije korišteni su podaci od sljedećih institucija: Federalni zavod za zapošljavanje, Zavod za zapošljavanje Republike Srpske, Zavod za zapošljavanje Brčko Distrikta BiH, Agencija za statistiku BiH, Federalni zavod za statistiku FBiH, Republički zavod za statistiku Republike Srpske.

IZDAVAČ: Agencija za rad i zapošljavanje Bosne i Hercegovine,
Đoke Mazalića broj 3,
71000 Sarajevo,
Bosna i Hercegovina,
Telefon: (+ 387 33) 208-252,
Fax: (+ 387 33) 209-475,
E-mail: arz@arz.gov.ba,
Web: www.arz.gov.ba.