

Bosna i Hercegovina
Agencija za rad i zapošljavanje
Bosne i Hercegovine
SARAJEVO



Босна и Херцеговина
Агенција за рад и запошљавање
Босне и Херцеговине
САРАЈЕВО

Bosnia and Herzegovina
Labor and Employment Agency of
Bosnia and Herzegovina
SARAJEVO

Bosnia and Herzegovina
Labor and Employment Agency of
Bosnia and Herzegovina
SARAJEVO

STATISTIČKI INFORMATOR

- pregled stanja tržišta rada u BiH -

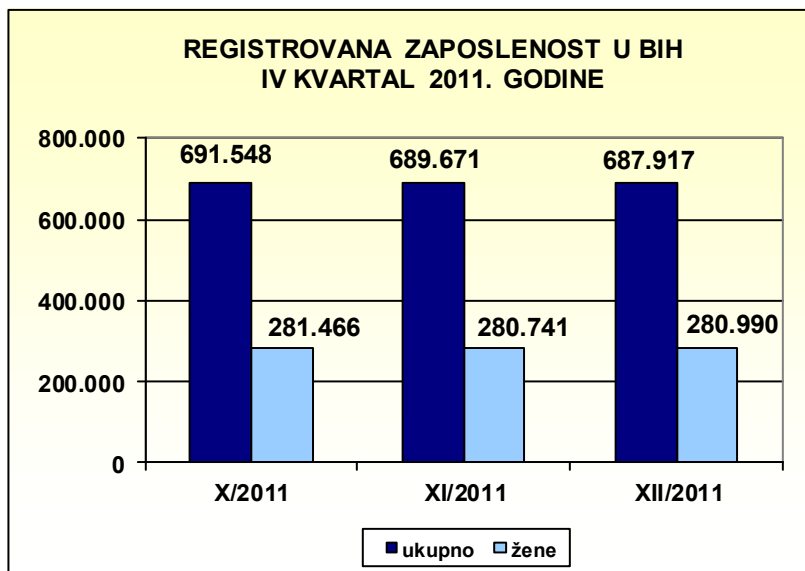
IV kvartal
2011.

Broj 22.

Sarajevo, mart 2012.

KARAKTERISTIKE TRŽIŠTA RADA U BOSNI I HERCEGOVINI

I. REGISTROVANA ZAPOSLENOST, NEZAPOSLENOST I STOPA NEZAPOSLENOSTI



REGISTROVANA ZAPOSLENOST¹

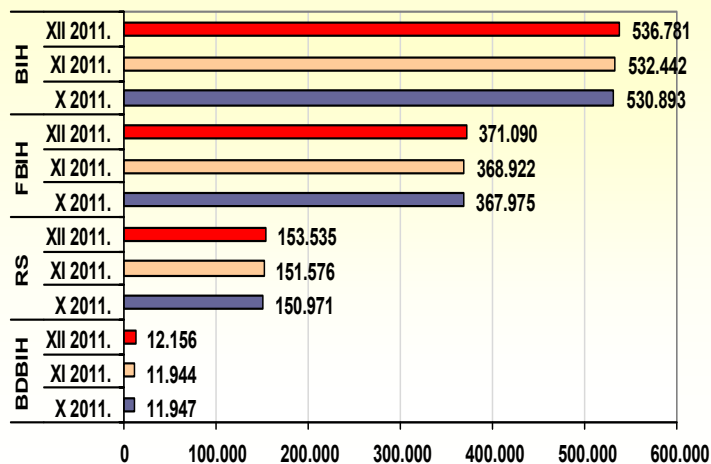
U periodu oktobar–decembar 2011. godine broj zaposlenih lica bio je smanjen za 3.631 lice odnosno za 0,5%.

Učešće žena u ukupnoj zaposlenosti u oktobru iznosilo je 40,7%, dok je u decembru povećano za 0,1% i iznosilo je 40,8%.

T1. REGISTROVANA ZAPOSLENOST U BIH IV KVARTAL 2011. GODINE

		XII 11	XI 11	X 11	Index		
					XII 11./ XI 11.	XI 11./ X 11.	X 11./ IX 11.
ZAPOSLENI	ukupno	687.917	689.671	691.548	99,8	99,7	99,7
	žene	280.990	280.741	281.466	99,6	99,7	100,1
	muškarci	406.927	408.930	410.082	99,8	99,7	99,5

KVARTALNI IZVJEŠTAJ O BROJU NEZAPOSLENIH LICA U BIH- IV kvartal 2011. godine (stanje na kraju mjeseca)

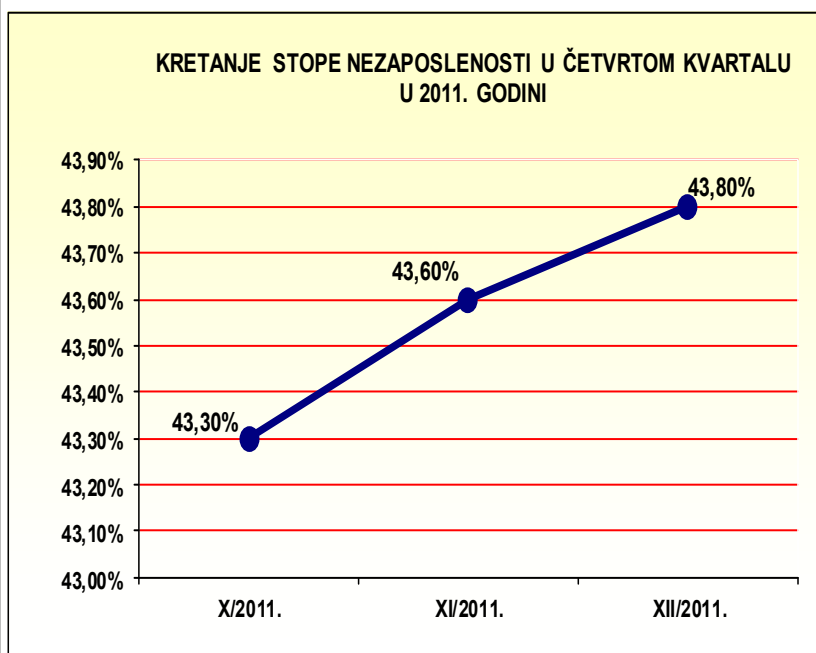



KRETANJE REGISTROVANE NEZAPOSLENOSTI²

U četvrtom kvartalu 2011. godine broj nezaposlenih lica je bio u porastu i od oktobra do kraja decembra zabilježeno je povećanje registrovanih nezaposlenih lica za 5.888 lica. Broj nezaposlenih lica registrovan u Federaciji BiH povećan je za 3.115 lica. U Republici Srpskoj u ovom periodu registrovano je povećanje broja nezaposlenih lica za 2.564 lica a u Brčko Distriktu BiH, također povećanje i to za 209 lica.

¹Izvor: Agencija za statistiku BiH, Saopštenje br. 10,11 i 12—Zaposleni po djelatnostima - 2011.;

²Izvor: Federalni zavod za zapošljavanje, Zavod za zapošljavanje Republike Srpske, Zavod za zapošljavanje Brčko Distrikta BiH.



KRETANJE STOPE NEZAPOSLENOSTI³

Stopa nezaposlenosti u četvrtom kvartalu povećala se sa 43,3% koliko je iznosila u oktobru 2011. godine na 43,8% u decembru, odnosno za 0,5%.

U četvrtom kvartalu 2010. godine zabilježeno je povećanje stope nezaposlenosti za 0,3%.

2. KARAKTERISTIKE REGISTROVANE NEZAPOSLENOSTI

2.1. Ulasci i izlasci iz registrovane nezaposlenosti

T2. KRETANJE REGISTROVANE NEZAPOSLENOSTI NA TRŽIŠTU RADA U BIH IV KVARTAL 2011. GODINE

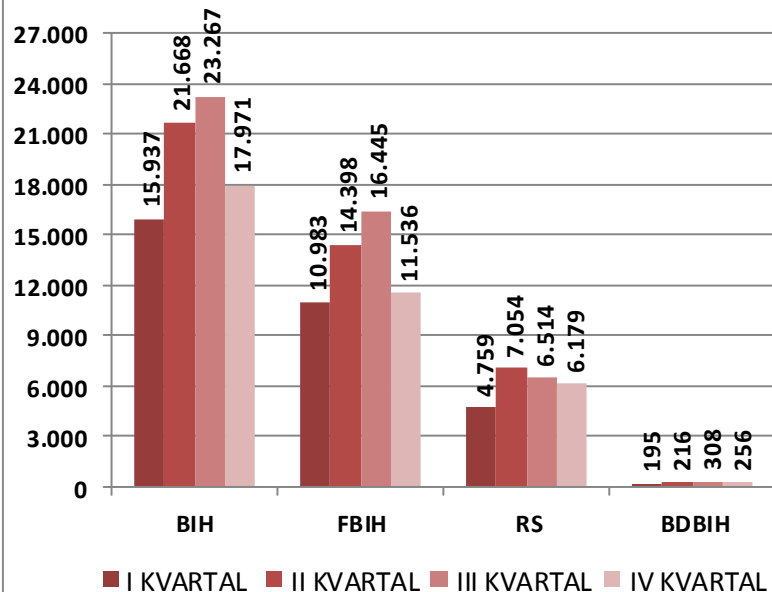
Red broj	Aplikacija obilježja	Mjesec/godina	UKUPNO	INDEX		ŽENE	INDEX	
				u odnosu na prethodni mjesec	u odnosu na isti mjesec prethodne godine		u odnosu na prethodni mjesec	u odnosu na isti mjesec prethodne godine
1.	NEZAPOSLENI - stanje na kraju mjeseca	X 2011.	530.893	100,17	102,64	268.433	100,24	103,10
		XI 2011.	532.442	100,29	102,59	268.990	100,21	102,99
		XII 2011.	536.781	100,81	102,82	270.232	100,46	103,26
2.	NOVOPRIJAVLJENA LICA	X 2011.	15.202	91,98	112,45	7.167	91,71	111,39
		XI 2011.	14.248	93,72	106,67	6.382	89,05	105,61
		XII 2011.	15.314	107,48	103,37	6.290	98,56	104,80
3.	BRISANI SA EVIDENCIJE	X 2011.	14.412	81,87	108,42	6.636	76,88	104,80
		XI 2011.	12.441	86,32	109,69	5.778	87,07	112,15
		XII 2011.	10.789	86,72	91,29	5.034	87,12	92,43
4.	PRVI PUTA TRAŽE POSAO	X 2011.	232.096	100,25	115,40	133.813	100,30	118,33
		XI 2011.	232.264	100,07	102,52	134.006	100,14	100,60
		XII 2011.	232.591	100,14	101,16	134.231	100,17	101,03

T3. NEZAPOSLENI U IV KVARTALU 2011. GODINE PREMA POLU I KVALIFIKACIONOJ STRUKTURI

	Mjesec/ godina		VSS	VŠS	SSS	NSS	VKV	KV	PKV	NKV	
BIH	X 2011.	UKUPNO	530.893	27.523	7.435	132.451	1.921	3.944	185.500	11.380	160.739
		ŽENE	268.433	17.694	4.623	80.231	1.288	507	75.529	4.465	84.096
		ŽENE %	50,56%	64,29%	62,18%	60,57%	67,03%	12,85%	40,72%	39,24%	52,32%
	XI 2011.	UKUPNO	532.442	28.553	7.465	132.695	1.909	3.915	185.696	11.351	160.858
		ŽENE	268.990	18.375	4.641	80.200	1.281	500	75.461	4.440	84.092
		ŽENE %	50,52%	64,35%	62,17%	60,44%	67,11%	12,77%	40,64%	39,12%	52,28%
	XII 2011.	UKUPNO	536.781	29.591	7.508	133.454	1.913	3.936	187.199	11.395	161.785
		ŽENE	270.232	19.053	4.673	80.393	1.279	510	75.626	4.441	84.257
		ŽENE %	50,34%	64,39%	62,24%	60,24%	66,85%	12,96%	40,40%	38,97%	52,08%
FBIH	X 2011.	UKUPNO	367.975	17.266	4.850	89.510	778	2.255	126.632	8.514	118.170
		ŽENE	189.756	11.453	3.137	54.203	707	271	52.418	3.001	64.566
		ŽENE %	51,57%	66,33%	64,68%	60,56%	90,87%	12,02%	41,39%	35,25%	54,64%
	XI 2011.	UKUPNO	368.922	17.782	4.880	89.657	777	2.240	126.784	8.503	118.299
		ŽENE	190.092	11.821	3.154	54.172	705	266	52.430	2.984	64.560
		ŽENE %	51,53%	66,48%	64,63%	60,42%	90,73%	11,88%	41,35%	35,09%	54,57%
	XII 2011.	UKUPNO	371.090	18.410	4.934	89.947	772	2.232	127.467	8.530	118.798
		ŽENE	190.781	12.250	3.189	54.193	703	266	52.532	2.987	64.661
		ŽENE %	51,41%	66,54%	64,63%	60,25%	91,06%	11,92%	41,21%	35,02%	54,43%
RS	X 2011.	UKUPNO	150.971	9.422	2.433	39.411	1.143	1.624	54.849	2.668	39.421
		ŽENE	72.371	5.736	1.411	23.857	581	226	21.467	1.355	17.738
		ŽENE %	47,94%	60,88%	57,99%	60,53%	50,80%	13,92%	39,14%	50,80%	45,00%
	XI 2011.	UKUPNO	151.576	9.899	2.432	39.517	1.132	1.611	54.892	2.641	39.452
		ŽENE	72.579	6.038	1.413	23.848	576	223	21.362	1.344	17.775
		ŽENE %	47,88%	61,00%	58,10%	60,35%	50,89%	13,84%	38,92%	50,89%	45,05%
	XII 2011.	UKUPNO	153.535	10.311	2.430	39.896	1.141	1.634	55.673	2.663	39.787
		ŽENE	73.045	6.288	1.414	23.981	576	232	21.424	1.344	17.786
		ŽENE %	47,58%	60,98%	58,19%	60,11%	50,47%	14,20%	38,48%	50,47%	44,70%
BD BIH	X 2011.	UKUPNO	11.947	835	152	3.530	0	65	4.019	198	3.148
		ŽENE	6.306	505	75	2.171	0	10	1.644	109	1.792
		ŽENE %	52,78%	60,48%	49,34%	61,50%	0,00%	15,38%	40,91%	55,05%	56,93%
	XI 2011.	UKUPNO	11.944	872	153	3.521	0	64	4.020	207	3.107
		ŽENE	6.319	516	74	2.180	0	11	1.669	112	1.757
		ŽENE %	52,91%	59,17%	48,37%	61,91%	0,00%	17,19%	41,52%	54,11%	56,55%
	XII 2011.	UKUPNO	12.156	870	144	3.611	0	70	4.059	202	3.200
		ŽENE	6.406	515	70	2.219	0	12	1.670	110	1.810
		ŽENE %	52,70%	59,20%	48,61%	61,45%	0,00%	17,14%	41,14%	54,46%	56,56%



**ZAPOSLENI SA EVIDENCIJE ZAVODA I SLUŽBI
ZAPOŠLJAVANJA PO KVARTALIMA
2011. GODINA**



**ZAPOSLENI SA
EVIDENCIJA ZAVODA I
SLUŽBI ZAPOŠLJAVANJA**

U četvrtom kvartalu 2011. godine u Bosni i Hercegovini registrovan je **manji broj lica zaposlenih sa evidencija zavoda i službi zapošljavanja** nego u trećem kvartalu 2011. godine. U periodu oktobar-decembar 2011. god. ukupno je registrovano **17.971 lice**, što je za **5.296 lica** ili **22,8% manje** nego u trećem kvartalu 2011. godine, dok je u odnosu na četvrti kvartal 2010. godine ovaj broj veći za **712 lica** ili **4,1%**.

**T4. ZAPOSLENI SA EVIDENCIJE ZAVODA I SLUŽBI ZAPOŠLJAVANJA -
IV KVARTAL 2011. GODINE**

Aplikacija obilježja	Mjesec/ godina	UKUPNO	INDEX		ŽENE	INDEX	
			u odnosu na prethodni mjesec	u odnosu na isti mjesec prethodne godine		u odnosu na prethodni mjesec	u odnosu na isti mjesec prethodne godine

ZAPOSLENI SA EVIDENCIJE	BIH	X 2011.	7.104	65,78	104,16	3.093	57,12	94,85
		XI 2011.	5.792	81,53	117,77	2.645	85,52	120,23
		XII 2011.	5.075	87,62	91,92	2.288	86,50	91,45
	FBiH	X 2011.	4.704	58,23	115,38	2.005	49,19	103,46
		XI 2011.	3.653	77,66	125,88	1.670	83,29	131,29
		XII 2011.	3.179	87,02	79,40	1.383	82,81	79,48
	RS	X 2011.	2.310	88,91	86,61	1.056	82,56	81,86
		XI 2011.	2.045	88,53	106,62	939	88,92	105,51
		XII 2011.	1.824	89,19	125,71	871	92,76	119,64
	BD BIH	X 2011.	90	73,17	118,42	32	53,33	96,97
		XI 2011.	94	104,44	95,92	36	112,50	94,74
		XII 2011.	72	76,60	109,09	34	94,44	100,00

2.2 Materijalno-pravna zaštita nezaposlenih lica

5. MATERIJALNO PRAVNA ZAŠTITA - IV KVARTAL 2011. GODINE

Red broj	Aplikacija obilježja	Mjesec/godina	UKUPNO	INDEX		ŽENE	INDEX	
				u odnosu na prethodni mjesec	u odnosu na isti mjesec prethodne godine		u odnosu na prethodni mjesec	u odnosu na isti mjesec prethodne godine
1.	KORISNICI NOVČANE NAKNADE	X 2011.	10.557	91,18	102,45	4.771	91,08	120,82
		XI 2011.	10.297	97,54	143,87	4.450	93,27	149,83
		XII 2011.	10.634	103,27	138,36	4.377	98,36	137,60
2.	KORISNICI ZDRAVSTVENE ZAŠTITE	X 2011.	373.120	100,73	108,05	165.300	100,93	109,03
		XI 2011.	375.766	100,71	109,61	166.388	100,66	111,28
		XII 2011.	380.249	101,19	108,14	167.959	100,94	109,18

3. ZAPOSŁJAVANJE STRANIH DRŽAVLJANA U BIH U 2011. GODINI

Stranim državljanima u Bosni i Hercegovini u 2011. godini ukupno je izdato 2.607 radnih dozvola. Od toga su u Federaciji Bosne i Hercegovine izdate 1.232 dozvole, u Republici Srpskoj 1.096 i u Brčko Distriktu BiH 279 radnih dozvola.

T 6. PREGLED IZDATIH RADNIH DOZVOLA STRANIM DRŽAVLJANIMA U BIH, FEDERACIJI BIH, REPUBLICI SRPSKOJ I BRČKO DISTRIKTU BIH U 2011. GODINI

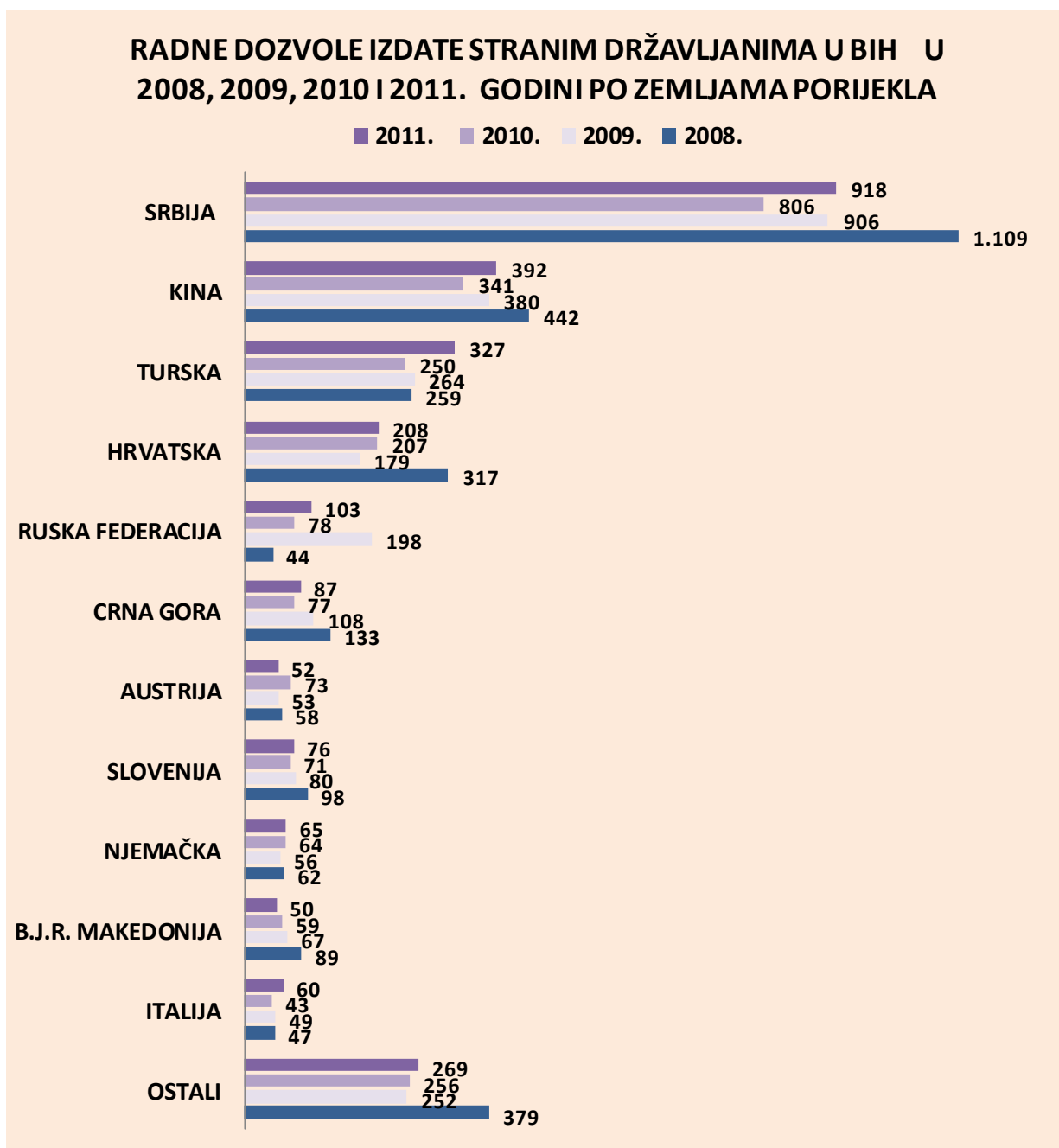
Bosna i Hercegovina	2.607
Federacija BiH	1.232
Republika Srpska	1.096
Brčko Distrikt BiH	279

Prema državama porijekla, najviše radnih dozvola u Bosni i Hercegovini za 2011. godinu izdato je državljanima Srbije, zatim Kine, Turske, Hrvatske i Ruske Federacije.

U Federaciji BiH, najviše radnih dozvola izdato je državljanima Turske (300), Srbije (265), Hrvatske (152), Kine (93) i Njemačke (52).

U Republici Srpskoj, najviše radnih dozvola izdato je državljanima Srbije (616), Kine (118), Ruske Federacije (96), Hrvatske (48) i Italije (38).

U Brčko Distriktu BiH, najviše radnih dozvola je izdato državljanima Kine (181), Srbije (37), Turske (26), Crne Gore (10) i Hrvatske (8).



**T 7. PREGLED IZDATIH RADNIH DOZVOLA STRANIM DRŽAVLJANIMA U BIH
U 2011. GODINI PREMA DJELATNOSTI**

Redni broj	Djelatnost	Važeće radne dozvole na kraju godine
1.	Poljoprivreda, lov i šumarstvo	19
2.	Ribarstvo	0
3.	Rudarstvo i vađenje ruda	44
4.	Prerađivačka industrija	494
5.	Snabdijevanje električnom energijom, plinom i vodom	31
6.	Građevinarstvo	105
7.	Trgovina na veliko i na malo; popravak motornih vozila i motocikla	748
8.	Hoteli i restorani	57
9.	Prijevoz, skladištenje i veze	58
10.	Finansijsko posredovanje	34
11.	Poslovanje nekretninama, iznajmljivanje i poslovne usluge	36
12.	Javna uprava i odbrana, obavezno socijalno osiguranje	0
13.	Obrazovanje	410
14.	Zdravstvo i socijalni rad	190
15.	Ostale društvene, socijalne i lične uslužne djelatnosti	375
16.	Djelatnosti domaćinstava	1
17.	Izvanteritorijalne organizacije i tijela	5
	UKUPNO	2.607

Prema djelatnosti, najviše radnih dozvola izdato je u oblasti trgovine 748, zatim prerađivačke industrije 494, obrazovanja 410 i ostalih društvenih, socijalnih i ličnih uslužnih djelatnosti 375.

Napomena: U izradi ove publikacije korišteni su podaci od sledećih institucija: Federalni zavod za zapošljavanje, Zavod za zapošljavanje Republike Srpske, Zavod za zapošljavanje Brčko Distrikta BiH, Agencija za statistiku BiH, Federalni zavod za statistiku FBiH, Republički zavod za statistiku Republike Srpske.

IZDAVAČ: Agencija za rad i zapošljavanje Bosne i Hercegovine,
Đoke Mazalića broj 3,
71000 Sarajevo,
Bosna i Hercegovina,
Telefon: (+ 387 33) 208-252,
Fax: (+ 387 33) 209-475,
E-mail: arz@arz.gov.ba,
Web: www.arz.gov.ba.