

Bosna i Hercegovina
Agencija za rad i zapošljavanje
Bosne i Hercegovine
SARAJEVO



Босна и Херцеговина
Агенција за рад и запошљавање
Босне и Херцеговине
САРАЈЕВО

Bosnia and Herzegovina
Labor and Employment Agency of
Bosnia and Herzegovina
SARAJEVO

Bosnia and Herzegovina
Labor and Employment Agency of
Bosnia and Herzegovina
SARAJEVO

STATISTIČKI INFORMATOR

- pregled stanja tržišta rada u BiH -

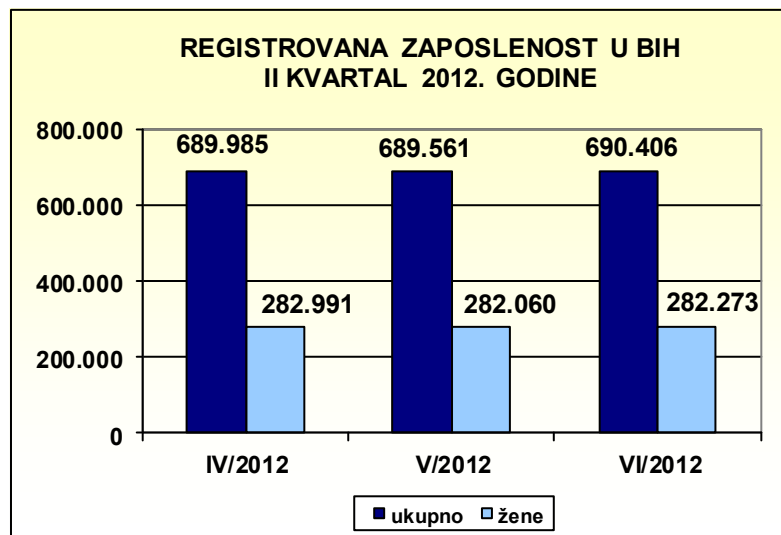
II kvartal
2012.

Broj 24.

Sarajevo, septembar 2012.

KARAKTERISTIKE TRŽIŠTA RADA U BOSNI I HERCEGOVINI

1. REGISTROVANA ZAPOSLENOST, NEZAPOSLENOST I STOPA NEZAPOSLENOSTI



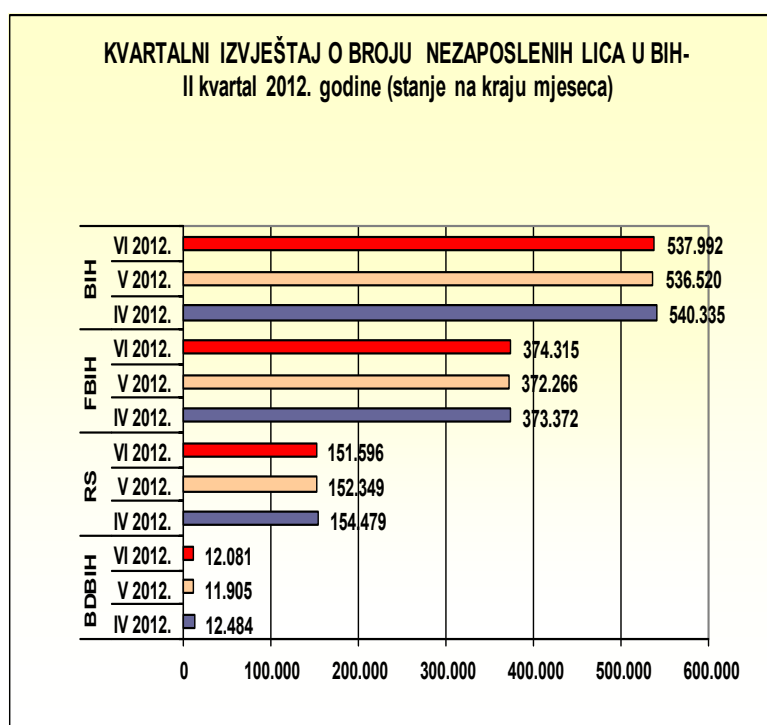
REGISTROVANA ZAPOSLENOST¹

U periodu april–juni 2012. godine broj zaposlenih osoba bio je povećan za 421 lice odnosno za 0,06%.

Učešće žena u ukupnoj zaposlenosti u aprilu iznosilo je 41,0%, dok je u junu smanjeno za 0,1% i iznosilo je 40,9%.

T1. REGISTROVANA ZAPOSLENOST U BIH II KVARTAL 2012. GODINE

		VII/2011.	V/2012.	IV/2012.	Index		
					VI 12./ V 12.	V 12./ IV 12.	IV 12./ III 12.
ZAPOSLENI	ukupno	690.406	689.561	689.985	100,1	99,9	100,2
	žene	282.273	282.060	282.991	100,1	99,7	100,2
	muškarci	408.133	407.501	406.994	100,1	100,1	100,2

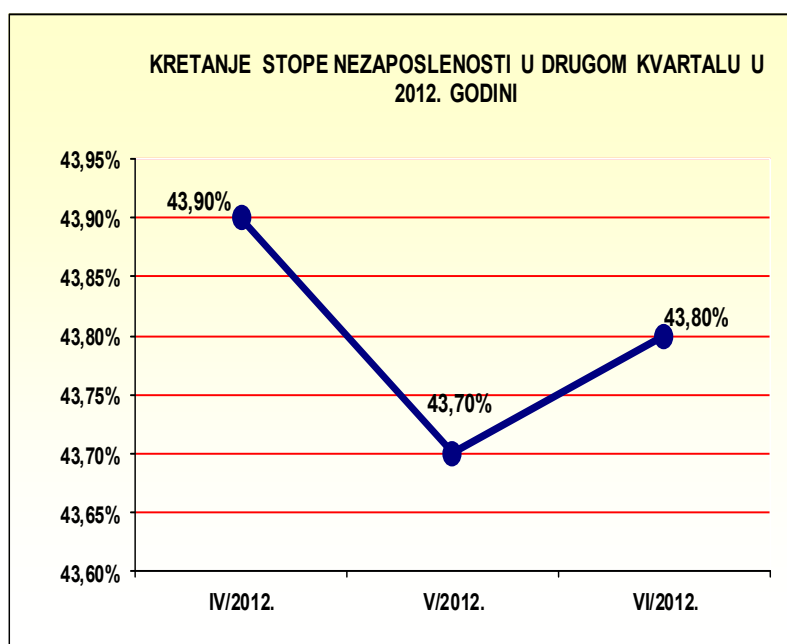


KRETANJE REGISTROVANE NEZAPOSLENOSTI²

U drugom kvartalu 2012. godine broj nezaposlenih lica je bio u opadanju. Posmatrano od aprila do kraja juna broj registrovanih nezaposlenih lica se smanjio za 2.343 lica. Broj nezaposlenih lica registrovan u Federaciji BiH povećan je za 943 lica. U Republici Srpskoj u ovom periodu registrovano je smanjenje broja nezaposlenih lica za 2.883, a u Brčko Distriktu BiH ovaj broj je smanjen za 403 lica.

¹Izvor: Agencija za statistiku BiH, Saopštenje br.4,5 i 6—Zaposleni po djelatnostima - 2012.;

²Izvor: Federalni zavod za zapošljavanje, Zavod za zapošljavanje Republike Srpske, Zavod za zapošljavanje Brčko Distrikta BiH.



KRETANJE STOPE NEZAPOSLENOSTI³

Stopa nezaposlenosti u drugom kvartalu 2012. godine smanjila se sa 43,9% koliko je iznosila u aprilu na 43,8% u junu, odnosno za 0,1%.

U drugom kvartalu 2011. godine zabilježeno je smanjenje stope nezaposlenosti za 0,2%.

2. KARAKTERISTIKE REGISTROVANE NEZAPOSLENOSTI

2.1. Ulasci i izlasci iz registrovane nezaposlenosti

T2. KRETANJE REGISTROVANE NEZAPOSLENOSTI NA TRŽIŠTU RADA U BIH II KVARTAL 2012. GODINE

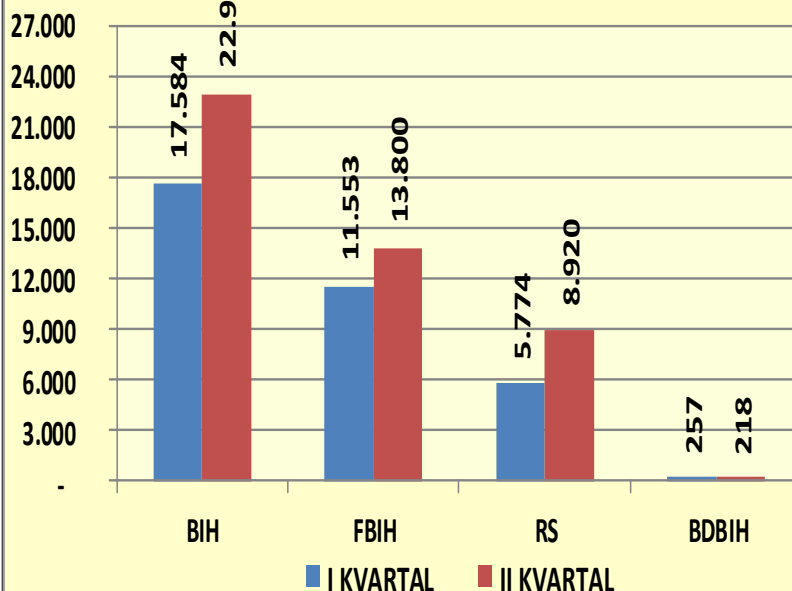
Red broj	Aplikacija obilježja	Mjesec/godina	UKUPNO	INDEX		ŽENE	INDEX	
				u odnosu na prethodni mjesec	u odnosu na isti mjesec prethodne godine		u odnosu na prethodni mjesec	u odnosu na isti mjesec prethodne godine
1.	NEZAPOSLENI - stanje na kraju mjeseca	IV 2012.	540.335	99,56	102,06	272.185	99,87	102,50
		V 2012.	536.520	99,29	101,88	270.920	99,54	102,31
		VI 2012.	537.992	100,27	102,30	271.936	100,38	102,74
2.	NOVOPRIJAVLJENA LICA	IV 2012.	11.006	89,03	94,40	5.232	91,90	95,21
		V 2012.	10.618	96,47	102,71	4.838	92,47	101,30
		VI 2012.	13.487	127,02	100,76	6.275	129,70	100,26
3.	BRISANI SA EVIDENCIJE	IV 2012.	13.267	101,00	108,83	5.423	98,67	109,53
		V 2012.	13.854	104,42	107,06	5.821	107,34	107,22
		VI 2012.	12.111	87,42	85,74	5.221	89,69	82,13
4.	PRVI PUTA TRAŽE POSAO	IV 2012.	230.803	99,36	100,77	133.369	99,77	100,62
		V 2012.	228.951	99,20	100,50	132.509	99,36	100,36
		VI 2012.	230.362	100,62	100,71	133.150	100,48	100,64

**T3. NEZAPOSLENI U II KVARTALU 2012. GODINE PREMA
POLU I KVALIFIKACIONOJ STRUKTURI**

	Mjesec/ godina		VSS	VŠS	SSS	NSS	VKV	KV	PKV	NKV	
BIH	IV 2012.	UKUPNO	540.335	30.227	7.503	135.250	1.900	3.891	188.079	11.395	162.091
		ŽENE	272.185	19.362	4.657	81.368	1.278	491	75.864	4.444	84.722
		ŽENE %	50,37%	64,06%	62,07%	60,16%	67,25%	12,62%	40,34%	39,00%	52,27%
	V 2012.	UKUPNO	536.520	29.582	7.423	134.209	1.890	3.874	186.810	11.320	161.412
		ŽENE	270.920	19.013	4.625	80.922	1.277	490	75.581	4.446	84.566
		ŽENE %	50,50%	64,27%	62,31%	60,30%	67,57%	12,65%	40,46%	39,28%	52,39%
	VI 2012.	UKUPNO	537.992	29.698	7.414	135.512	1.886	3.816	187.400	11.315	160.951
		ŽENE	271.936	19.124	4.628	81.656	1.274	485	75.914	4.445	84.410
		ŽENE %	50,55%	64,39%	62,42%	60,26%	67,58%	12,71%	40,51%	39,28%	52,44%
FBIH	IV 2012.	UKUPNO	373.372	18.917	4.973	90.994	758	2.226	127.860	8.530	119.114
		ŽENE	191.837	12.513	3.208	54.688	694	260	52.447	2.970	65.057
		ŽENE %	51,38%	66,15%	64,51%	60,10%	91,56%	11,68%	41,02%	34,82%	54,62%
	V 2012.	UKUPNO	372.266	19.044	4.982	90.535	764	2.203	127.316	8.510	118.912
		ŽENE	191.706	12.604	3.226	54.541	698	256	52.349	2.991	65.041
		ŽENE %	51,50%	66,18%	64,75%	60,24%	91,36%	11,62%	41,12%	35,15%	54,70%
	VI 2012.	UKUPNO	374.315	19.378	5.006	91.624	767	2.209	128.110	8.515	118.706
		ŽENE	192.908	12.811	3.232	55.156	699	256	52.748	2.999	65.007
		ŽENE %	51,54%	66,11%	64,56%	60,20%	91,13%	11,59%	41,17%	35,22%	54,76%
RS	IV 2012.	UKUPNO	154.479	10.446	2.386	40.559	1.142	1.594	56.050	2.664	39.639
		ŽENE	73.772	6.345	1.376	24.399	584	220	21.683	1.362	17.804
		ŽENE %	47,76%	60,74%	57,67%	60,16%	51,12%	13,80%	38,69%	51,12%	44,92%
	V 2012.	UKUPNO	152.349	9.764	2.309	40.156	1.126	1.603	55.449	2.627	39.315
		ŽENE	72.929	5.959	1.332	24.219	579	224	21.518	1.351	17.747
		ŽENE %	47,87%	61,03%	57,69%	60,31%	51,43%	13,97%	38,81%	51,43%	45,14%
	VI 2012.	UKUPNO	151.596	9.611	2.281	40.278	1.119	1.540	55.176	2.610	38.981
		ŽENE	72.678	5.892	1.330	24.290	575	220	21.440	1.343	17.588
		ŽENE %	47,94%	61,30%	58,31%	60,31%	51,43%	14,29%	38,86%	51,43%	45,12%
BD BIH	IV 2012.	UKUPNO	12.484	864	144	3.697	0	71	4.169	201	3.338
		ŽENE	6.576	504	73	2.281	0	11	1.734	112	1.861
		ŽENE %	52,68%	58,33%	50,69%	61,70%	0,0%	15,49%	41,59%	55,72%	55,75%
	V 2012.	UKUPNO	11.905	774	132	3.518	0	68	4.045	183	3.185
		ŽENE	6.285	450	67	2.162	0	10	1.714	104	1.778
		ŽENE %	52,79%	58,14%	50,76%	61,46%	0,0%	14,71%	42,37%	56,83%	55,82%
	VI 2012.	UKUPNO	12.081	709	127	3.610	0	67	4.114	190	3.264
		ŽENE	6.350	421	66	2.210	0	9	1.726	103	1.815
		ŽENE %	52,56%	59,38%	51,97%	61,22%	0,00%	13,43%	41,95%	54,21%	55,61%



**ZAPOSLENI SA EVIDENCIJE ZAVODA I SLUŽBI
ZAPOŠLJAVANJA U PRVOM I DRUGOM KVARTALU
2012. GODINE**



**ZAPOSLENI SA
EVIDENCIJA ZAVODA I
SLUŽBI ZAPOŠLJAVANJA**

U drugom kvartalu 2012. godine u Bosni i Hercegovini povećan je broj lica zaposlenih sa evidencija zavoda i službi zapošljavanja. U periodu april – juni 2012. godine ukupno je registrovano 22.938 lica, što je za 5.354 lica ili 30,5% više nego u prvom kvartalu 2012. godine, dok je u odnosu na drugi kvartal 2011. godine ovaj broj veći za 3.809 lica ili 19,9%.

**T4. ZAPOSLENI SA EVIDENCIJE ZAVODA I SLUŽBI ZAPOŠLJAVANJA -
II KVARTAL 2012. GODINE**

Aplikacija obilježja	Mjesec/ godina	UKUPNO	INDEX		ŽENE	INDEX	
			u odnosu na prethodni mjesec	u odnosu na isti mjesec prethodne godine		u odnosu na prethodni mjesec	u odnosu na isti mjesec prethodne godine

ZAPOSLENI SA EVIDENCIJE	BIH	IV 2012.	8.107	109,82	125,38	3.032	105,42	134,16
		V 2012.	8.046	99,25	112,66	3.172	104,62	119,79
		VI 2012.	6.785	84,33	84,18	2.732	86,13	79,03
	FBiH	IV 2012.	5.076	108,88	115,31	1.875	101,46	121,36
		V 2012.	4.607	90,76	106,99	1.675	89,33	106,82
		VI 2012.	4.117	89,36	72,36	1.596	95,28	64,83
	RS	IV 2012.	2.963	113,79	149,42	1.132	113,88	164,30
		V 2012.	3.359	113,36	121,22	1.467	129,59	138,53
		VI 2012.	2.598	77,34	112,96	1.108	75,53	114,82
	BD BIH	IV 2012.	68	58,62	83,95	25	73,53	96,15
		V 2012.	80	117,65	123,08	30	120,00	142,86
		VI 2012.	70	87,50	100,00	28	93,33	93,33

2.2 Materijalno-pravna zaštita nezaposlenih lica

T5. MATERIJALNO PRAVNA ZAŠTITA - II KVARTAL 2012. GODINE

Red broj	Aplikacija obilježja	Mjesec/godina	UKUPNO	INDEX		ŽENE	INDEX	
				u odnosu na prethodni mjesec	u odnosu na isti mjesec prethodne godine		u odnosu na prethodni mjesec	u odnosu na isti mjesec prethodne godine

1.	KORISNICI NOVČANE NAKNADE	IV 2012.	11.844	91,16	109,71	4.668	93,12	*
		V 2012.	11.454	96,71	106,42	4.702	100,73	*
		VI 2012.	11.332	98,93	108,17	4.737	100,74	113,22
2.	KORISNICI ZDRAVSTVENE ZAŠTITE	IV 2012.	387.924	99,78	106,57	171.329	100,14	107,69
		V 2012.	386.192	99,55	106,15	170.956	99,78	107,18
		VI 2012.	387.274	100,28	106,45	171.898	100,55	107,63

* Nedostaju podaci o korisnicima novčane naknade prema polnoj strukturi za april i maj 2011. godine.

Napomena: U izradi ove publikacije korišteni su podaci od sljedećih institucija: Federalni zavod za zapošljavanje, Zavod za zapošljavanje Republike Srpske, Zavod za zapošljavanje Brčko Distrikta BiH, Agencija za statistiku BiH, Federalni zavod za statistiku FBiH, Republički zavod za statistiku Republike Srpske.

IZDAVAČ: Agencija za rad i zapošljavanje Bosne i Hercegovine,
Đoke Mazalića broj 3,
71000 Sarajevo,
Bosna i Hercegovina,
Telefon: (+ 387 33) 208-252,
Fax: (+ 387 33) 209-475,
E-mail: arz@arz.gov.ba,
Web: www.arz.gov.ba.