

Bosna i Hercegovina
Agencija za rad i zapošljavanje
Bosne i Hercegovine
SARAJEVO



Bosnia and Herzegovina
Labor and Employment Agency of
Bosnia and Herzegovina
SARAJEVO

Босна и Херцеговина
Агенција за рад и запошљавање
Босне и Херцеговине
САРАЈЕВО

Bosnia and Herzegovina
Labor and Employment Agency of
Bosnia and Herzegovina
SARAJEVO

STATISTIČKI INFORMATOR

- pregled stanja tržišta rada u BiH -

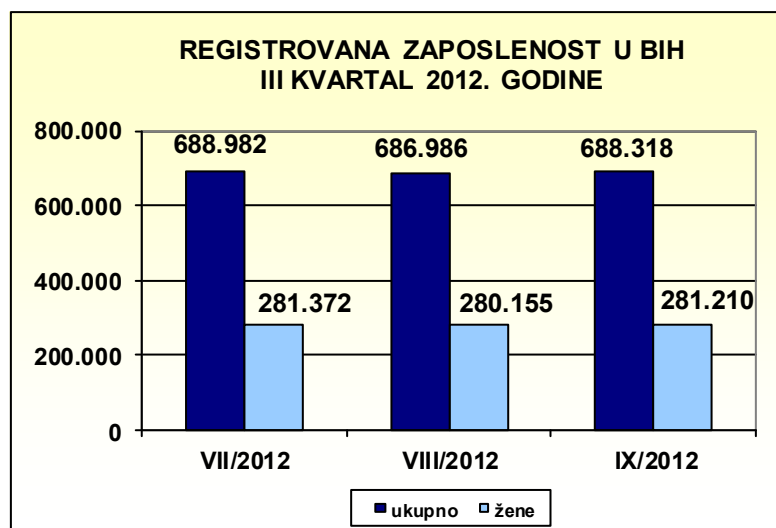
III kvartal
2012.

Broj 25.

Sarajevo, decembar 2012.

KARAKTERISTIKE TRŽIŠTA RADA U BOSNI I HERCEGOVINI

1. REGISTROVANA ZAPOSLENOST, NEZAPOSLENOST I STOPA NEZAPOSLENOSTI



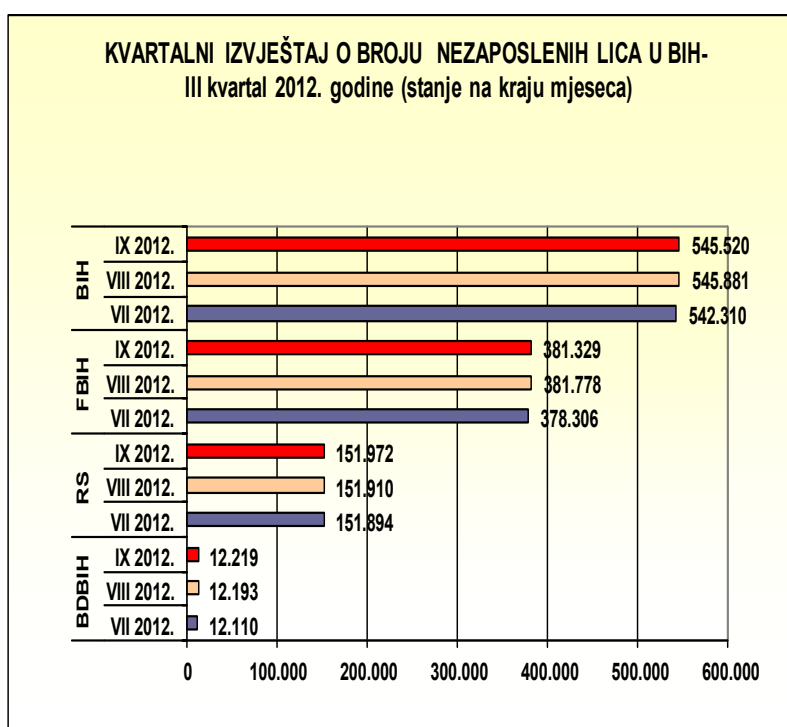
REGISTROVANA ZAPOSLENOST¹

U periodu **juli–septembar 2012. godine broj zaposlenih lica bio je smanjen za 664 lica odnosno za 0,1%.**

Učešće žena u ukupnoj zaposlenosti u julu iznosilo je 40,8%, dok je u septembru ostalo nepromjenjeno i iznosilo je također 40,8%.

T1. REGISTROVANA ZAPOSLENOST U BIH III KVARTAL 2012. GODINE

		VII/2011.	VIII/2012.	IX/2012.	Index		
					IX 12./ VIII 12.	VIII 12./ VII 12.	VII 12./ VI 12.
ZAPOSLENI	ukupno	688.982	686.986	688.318	100,2	99,7	99,8
	žene	281.372	280.155	281.210	100,4	99,6	99,7
	muškarci	407.610	406.831	407.108	100,1	99,8	99,9



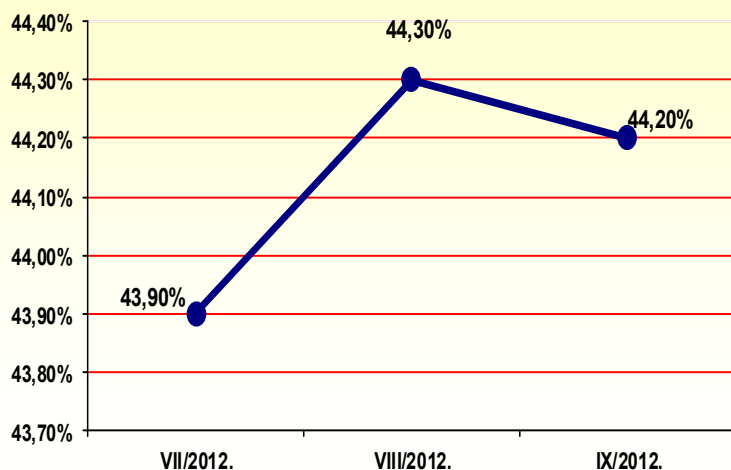
KRETANJE REGISTROVANE NEZAPOSLENOSTI²

U trećem kvartalu 2012. godine broj nezaposlenih lica je bio u porastu. Posmatrano od jula do kraja septembra broj registrovanih nezaposlenih lica se povećao za 3.210 lica. Broj nezaposlenih lica registrovan u Federaciji BiH povećan je za 3.023 lica. U Republici Srpskoj u ovom periodu registrovano je povećanje broja nezaposlenih lica za 78, a u Brčko Distriktu BiH ovaj broj je povećan za 109 lica.

¹Izvor: Agencija za statistiku BiH, Saopštenje br.7, 8 i 9—Zaposleni po djelatnostima - 2012.;

²Izvor: Federalni zavod za zapošljavanje, Zavod za zapošljavanje Republike Srpske, Zavod za zapošljavanje Brčko Distrikta BiH.

KRETANJE STOPE NEZAPOSLENOSTI U TREĆEM KVARTALU U
2012. GODINI



**KRETANJE STOPE
NEZAPOSLENOSTI³**

Stopa nezaposlenosti u trećem kvartalu 2012. godine povećala se sa 43,9% koliko je iznosila u julu na 44,2% u septembru, odnosno za 0,3%.

U trećem kvartalu 2011. godine zabilježeno je povećanje stope nezaposlenosti za 0,1%.

2. KARAKTERISTIKE REGISTROVANE NEZAPOSLENOSTI

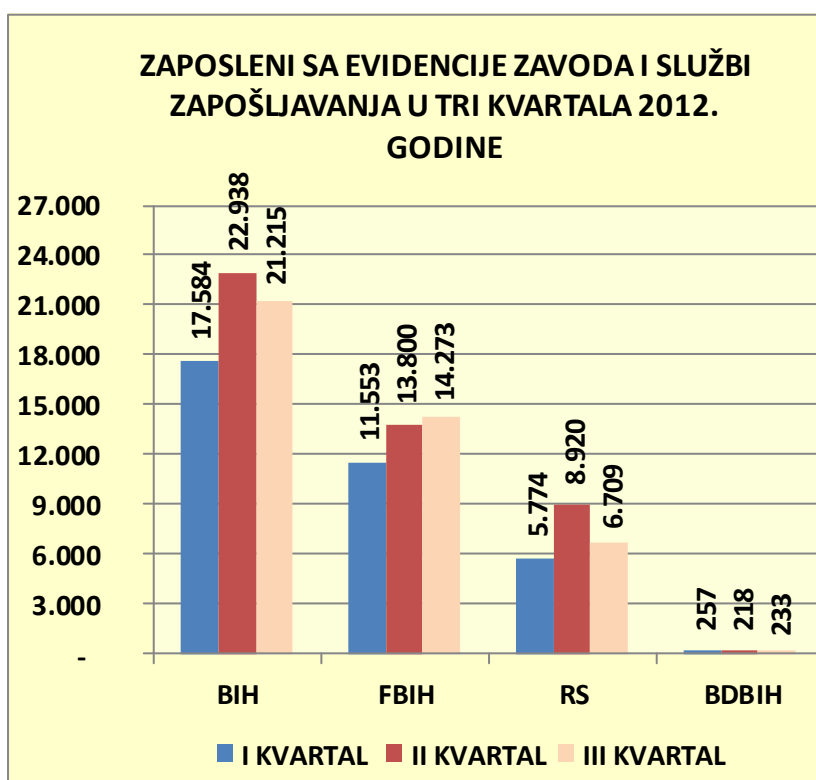
2.1. Ulasci i izlasci iz registrovane nezaposlenosti

T2. KRETANJE REGISTROVANE NEZAPOSLENOSTI NA TRŽIŠTU RADA U BIH III KVARTAL 2012. GODINE

Red broj	Aplikacija obilježja	Mjesec/godina	UKUPNO	INDEX		ŽENE	INDEX	
				u odnosu na prethodni mjesec	u odnosu na isti mjesec prethodne godine		u odnosu na prethodni mjesec	u odnosu na isti mjesec prethodne godine
1.	NEZAPOSLENI - stanje na kraju mjeseca	VII 2012.	542.310	100,80	102,63	274.752	101,03	103,07
		VIII 2012.	545.881	100,66	102,81	277.150	100,87	103,19
		IX 2012.	545.520	99,93	102,93	276.311	99,70	103,18
2.	NOVOPRIJAVLJENA LICA	VII 2012.	16.870	125,08	109,17	8.277	131,90	109,89
		VIII 2012.	15.058	89,26	107,13	7.382	89,19	107,23
		IX 2012.	14.911	99,02	90,22	6.952	94,18	88,96
3.	BRISANI SA EVIDENCIJE	VII 2012.	12.575	103,83	96,04	5.508	105,50	94,70
		VIII 2012.	11.621	92,41	101,45	5.036	91,43	102,38
		IX 2012.	14.697	126,47	83,49	7.567	150,26	87,66
4.	PRVI PUTA TRAŽE POSAO	VII 2012.	233.385	101,31	101,17	134.582	101,07	101,04
		VIII 2012.	234.362	100,42	101,61	135.048	100,35	101,36
		IX 2012.	235.951	100,68	101,91	135.592	100,40	101,63

**T3. NEZAPOSLENI U III KVARTALU 2012. GODINE PREMA
POLU I KVALIFIKACIONOJ STRUKTURI**

	Mjesec/ godina		VSS	VŠS	SSS	NSS	VKV	KV	PKV	NKV	
BIH	VII 2012.	UKUPNO	542.310	32.311	7.568	136.582	1.875	3.750	188.467	11.259	160.498
		ŽENE	274.752	20.969	4.758	82.268	1.270	492	76.366	4.416	84.213
		ŽENE %	50,66%	64,90%	62,87%	60,23%	67,72%	13,12%	40,52%	39,22%	52,47%
	VIII 2012.	UKUPNO	545.881	34.444	7.893	137.295	1.865	3.766	189.085	11.202	160.331
		ŽENE	277.150	22.515	4.986	82.640	1.266	507	76.657	4.404	84.175
		ŽENE %	50,77%	65,37%	63,17%	60,19%	67,91%	13,46%	40,54%	39,31%	52,50%
	IX 2012.	UKUPNO	545.520	32.394	7.493	138.758	1.840	3.736	189.755	11.142	160.402
		ŽENE	276.311	20.988	4.706	83.355	1.256	494	76.849	4.374	84.289
		ŽENE %	50,65%	64,79%	62,81%	60,07%	68,25%	13,22%	40,50%	39,26%	52,55%
FBIH	VII 2012.	UKUPNO	378.306	21.039	5.165	92.566	771	2.192	129.509	8.499	118.565
		ŽENE	195.289	13.986	3.374	55.705	702	263	53.308	2.990	64.961
		ŽENE %	51,62%	66,48%	65,32%	60,18%	91,05%	12,00%	41,16%	35,18%	54,79%
	VIII 2012.	UKUPNO	381.778	23.037	5.502	93.201	770	2.206	130.089	8.474	118.499
		ŽENE	197.581	15.410	3.615	56.043	702	276	53.591	2.990	64.954
		ŽENE %	51,75%	66,89%	65,70%	60,13%	91,17%	12,51%	41,20%	35,28%	54,81%
	IX 2012.	UKUPNO	381.329	21.238	5.137	94.288	763	2.177	130.648	8.441	118.637
		ŽENE	196.722	14.065	3.345	56.521	699	268	53.767	2.976	65.081
		ŽENE %	51,59%	66,23%	65,12%	59,95%	91,61%	12,31%	41,15%	35,26%	54,86%
RS	VII 2012.	UKUPNO	151.894	10.419	2.278	40.390	1.104	1.495	54.919	2.575	38.714
		ŽENE	73.080	6.479	1.324	24.350	568	219	21.356	1.324	17.460
		ŽENE %	48,11%	62,18%	58,12%	60,29%	51,43%	14,65%	38,89%	51,43%	45,10%
	VIII 2012.	UKUPNO	151.910	10.542	2.261	40.477	1.095	1.490	54.911	2.554	38.580
		ŽENE	73.142	6.593	1.307	24.387	564	220	21.351	1.317	17.403
		ŽENE %	48,15%	62,54%	57,81%	60,25%	51,55%	14,77%	38,88%	51,55%	45,11%
	IX 2012.	UKUPNO	151.972	10.317	2.229	40.812	1.077	1.489	55.027	2.513	38.508
		ŽENE	73.154	6.420	1.299	24.591	557	217	21.375	1.299	17.396
		ŽENE %	48,14%	62,23%	58,28%	60,25%	51,70%	14,57%	38,84%	51,70%	45,18%
BD BIH	VII 2012.	UKUPNO	12.110	853	125	3.626	0	63	4.039	185	3.219
		ŽENE	6.383	504	60	2.213	0	10	1.702	102	1.792
		ŽENE %	52,71%	59,09%	48,00%	61,03%	0,00%	15,87%	42,14%	55,14%	55,67%
	VIII 2012.	UKUPNO	12.193	865	130	3.617	0	70	4.085	174	3.252
		ŽENE	6.427	512	64	2.210	0	11	1.715	97	1.818
		ŽENE %	52,71%	59,19%	49,23%	61,10%	0,00%	15,71%	41,98%	55,75%	55,90%
	IX 2012.	UKUPNO	12.219	839	127	3.658	0	70	4.080	188	3.257
		ŽENE	6.435	503	62	2.243	0	9	1.707	99	1.812
		ŽENE %	52,66%	59,95%	48,82%	61,32%	0,00%	12,86%	41,84%	52,66%	55,63%



**ZAPOSLENI SA
EVIDENCIJA ZAVODA I
SLUŽBI ZAPOŠLJAVANJA**

U trećem kvartalu 2012. godine u Bosni i Hercegovini smanjen je broj lica zaposlenih sa evidencija zavoda i službi zapošljavanja. U periodu juli – septembar 2012. godine ukupno je registrovano 21.215 lica, što je za 1.723 lica ili 7,5% manje nego u drugom kvartalu 2012. godine, dok je u odnosu na treći kvartal 2011. godine ovaj broj manji za 2.052 lica ili 8,8%.

**T4. ZAPOSLENI SA EVIDENCIJE ZAVODA I SLUŽBI ZAPOŠLJAVANJA -
III KVARTAL 2012. GODINE**

Aplikacija obilježja	Mjesec/ godina	UKUPNO	INDEX		ŽENE	INDEX	
			u odnosu na prethodni mjesec	u odnosu na isti mjesec prethodne godine		u odnosu na prethodni mjesec	u odnosu na isti mjesec prethodne godine

ZAPOSLENI SA EVIDENCIJE	BIH	VII 2012.	6.488	95,62	93,19	2.614	95,68	90,76
		VIII 2012.	5.795	89,32	105,25	2.299	87,95	106,14
		IX 2012.	8.932	154,13	82,71	4.761	207,09	87,92
	FBiH	VII 2012.	4.179	101,51	89,12	1.604	100,50	80,77
		VIII 2012.	3.618	86,58	98,37	1.395	86,97	99,79
		IX 2012.	6.476	178,99	80,17	3.568	255,77	87,54
	RS	VII 2012.	2.212	85,14	101,61	975	88,00	114,44
		VIII 2012.	2.117	95,71	121,74	880	90,26	120,38
		IX 2012.	2.380	112,42	91,61	1.156	131,36	90,38
	BD BIH	VII 2012.	97	138,57	101,04	35	125,00	83,33
		VIII 2012.	60	61,86	67,42	24	68,57	64,86
		IX 2012.	76	126,67	61,79	37	154,17	61,67

2.2 Materijalno-pravna zaštita nezaposlenih lica

T5. MATERIJALNO PРАВNA ZAŠTITA - III KVARTAL 2012. GODINE

Red broj	Aplikacija obilježja	Mjesec/godina	UKUPNO	INDEX		ŽENE	INDEX	
				u odnosu na prethodni mjesec	u odnosu na isti mjesec prethodne godine		u odnosu na prethodni mjesec	u odnosu na isti mjesec prethodne godine

1.	KORISNICI NOVČANE NAKNADE	VII 2012.	11.032	97,35	108,07	4.696	99,13	107,04
		VIII 2012.	11.660	105,69	106,67	5.122	109,07	104,59
		IX 2012.	11.732	100,62	101,33	5.168	100,90	98,66
2.	KORISNICI ZDRAVSTVENE ZAŠTITE	VII 2012.	389.723	100,63	106,52	173.748	101,08	107,75
		VIII 2012.	392.581	100,73	106,52	175.615	101,07	107,75
		IX 2012.	395.144	100,65	106,67	176.361	100,42	107,69

Napomena: U izradi ove publikacije korišteni su podaci od sljedećih institucija: Federalni zavod za zapošljavanje, Zavod za zapošljavanje Republike Srpske, Zavod za zapošljavanje Brčko Distrikta BiH, Agencija za statistiku BiH, Federalni zavod za statistiku FBiH, Republički zavod za statistiku Republike Srpske.

IZDAVAČ: Agencija za rad i zapošljavanje Bosne i Hercegovine,
Đoke Mazalića broj 3,
71000 Sarajevo,
Bosna i Hercegovina,
Telefon: (+ 387 33) 208-252,
Fax: (+ 387 33) 209-475,
E-mail: arz@arz.gov.ba,
Web: www.arz.gov.ba.