

Bosna i Hercegovina
Agencija za rad i zapošljavanje
Bosne i Hercegovine
SARAJEVO



Босна и Херцеговина
Агенција за рад и запошљавање
Босне и Херцеговине
САРАЈЕВО

Bosnia and Herzegovina
Labor and Employment Agency of
Bosnia and Herzegovina
SARAJEVO

Bosnia and Herzegovina
Labor and Employment Agency of
Bosnia and Herzegovina
SARAJEVO

STATISTIČKI INFORMATOR

- pregled stanja tržišta rada u BiH -

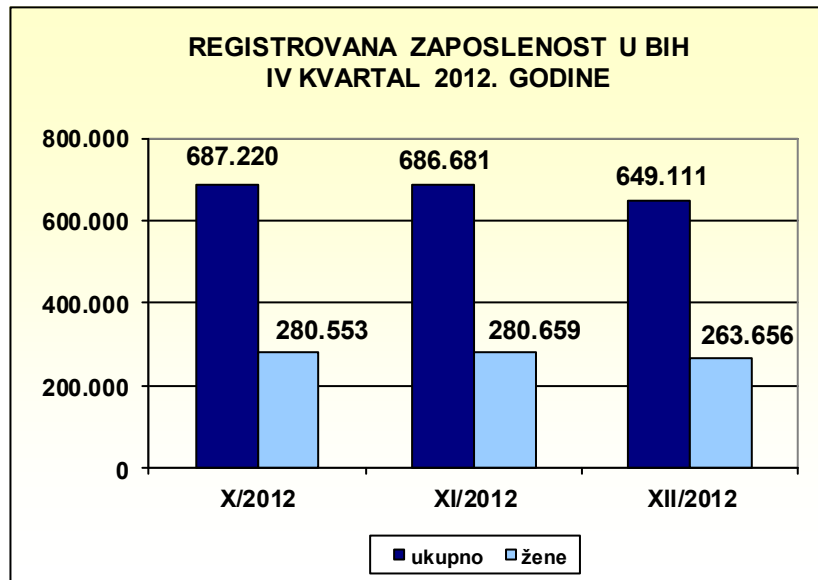
IV kvartal
2012.

Broj 26.

Sarajevo, mart 2013.

KARAKTERISTIKE TRŽIŠTA RADA U BOSNI I HERCEGOVINI

1. REGISTROVANA ZAPOSLENOST, NEZAPOSLENOST I STOPA NEZAPOSLENOSTI



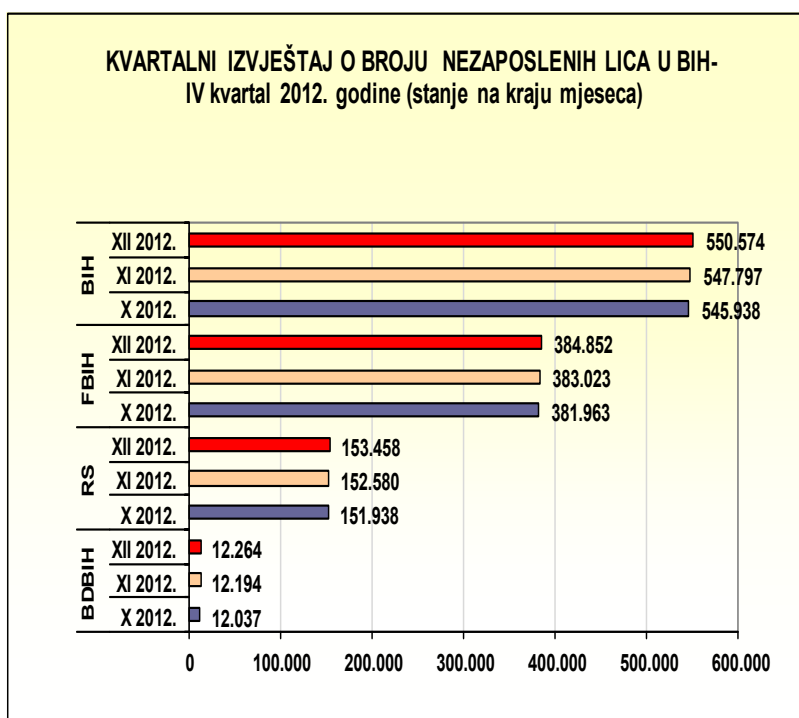
REGISTROVANA ZAPOSLENOST¹

U periodu oktobar–decembar 2012. godine broj zaposlenih lica bio je smanjen za 38.109 lica odnosno za 5,5%.

Učešće žena u ukupnoj zaposlenosti u oktobru iznosilo je 40,8%, dok je u decembru smanjeno za 0,2% i iznosilo je 40,6%.

T1. REGISTROVANA ZAPOSLENOST U BIH IV KVARTAL 2012. GODINE

		XII 12	XI 12	X 12	Index		
					XII 12./ XI 12.	XI 12./ X 12.	X 12./ IX 12.
ZAPOSLENI	ukupno	649.111	686.681	687.220	94,5	99,9	99,8
	žene	263.656	280.659	280.553	93,9	100,0	99,8
	muškarci	385.455	406.022	406.667	94,9	99,8	99,9

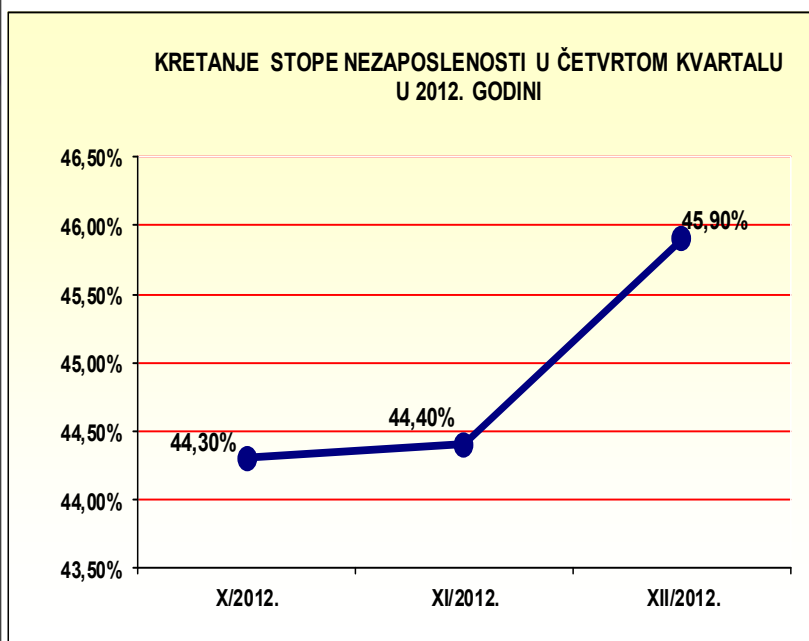


KRETANJE REGISTROVANE NEZAPOSLENOSTI²

U četvrtom kvartalu 2012. godine broj nezaposlenih lica je bio u porastu i od oktobra do kraja decembra zabilježeno je povećanje registrovanih nezaposlenih lica za 4.636 lica. Broj nezaposlenih lica registrovan u Federaciji BiH povećan je za 2.889 lica. U Republici Srpskoj u ovom periodu registrovano je povećanje broja nezaposlenih lica za 1.520 lica a u Brčko Distriktu BiH, također povećanje i to za 227 lica.

¹Izvor: Agencija za statistiku BiH, Saopštenje br. 10,11 i 12—Zaposleni po djelatnostima - 2012.;

²Izvor: Federalni zavod za zapošljavanje, Zavod za zapošljavanje Republike Srpske, Zavod za zapošljavanje Brčko Distrikta BiH.



KRETANJE STOPE NEZAPOSLENOSTI³

Stopa nezaposlenosti u četvrtom kvartalu povećala se sa 43,3% koliko je iznosila u oktobru 2012. godine na 45,9% u decembru, odnosno za 2,6%.

U četvrtom kvartalu 2011. godine zabilježeno je povećanje stope nezaposlenosti za 0,5%.

2. KARAKTERISTIKE REGISTROVANE NEZAPOSLENOSTI

2.1. Ulasci i izlasci iz registrovane nezaposlenosti

T2. KRETANJE REGISTROVANE NEZAPOSLENOSTI NA TRŽIŠTU RADA U BIH IV KVARTAL 2012. GODINE

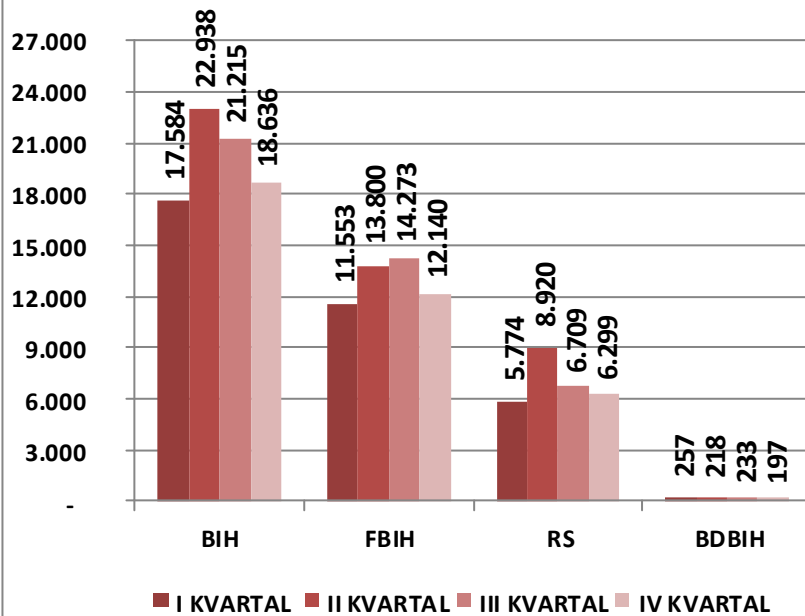
Red broj	Aplikacija obilježja	Mjesec/godina	UKUPNO	INDEX		ŽENE	INDEX	
				u odnosu na prethodni mjesec	u odnosu na isti mjesec prethodne godine		u odnosu na prethodni mjesec	u odnosu na isti mjesec prethodne godine
1.	NEZAPOSLENI - stanje na kraju mjeseca	X 2012.	545.938	100,08	102,83	276.629	100,11	103,05
		XI 2012.	547.797	100,34	102,88	277.097	100,17	103,01
		XII 2012.	550.574	100,51	102,57	277.312	100,08	102,62
2.	NOVOPRIJAVLJENA LICA	X 2012.	15.101	101,27	99,34	7.109	102,26	99,19
		XI 2012.	14.209	94,09	99,73	6.352	89,35	99,53
		XII 2012.	14.495	102,01	94,65	5.656	89,04	89,92
3.	BRISANI SA EVIDENCIJE	X 2012.	14.375	97,81	99,74	6.630	87,62	99,91
		XI 2012.	12.223	85,03	98,25	5.778	87,15	100,00
		XII 2012.	11.283	92,31	104,58	5.331	92,26	105,90
4.	PRVI PUTA TRAŽE POSAO	X 2012.	236.392	100,19	101,85	135.783	100,14	101,47
		XI 2012.	236.482	100,04	101,82	135.795	100,01	101,34
		XII 2012.	236.158	99,86	101,53	135.707	99,94	101,10

**T3. NEZAPOSLENI U IV KVARTALU 2012. GODINE PREMA
POLU I KVALIFIKACIONOJ STRUKTURI**

	Mjesec/ godina		VSS	VŠS	SSS	NSS	VKV	KV	PKV	NKV	
BIH	X 2012.	UKUPNO	545.938	32.874	7.460	139.447	1.841	3.719	189.657	11.123	159.817
		ŽENE	276.629	21.280	4.678	83.618	1.259	497	76.912	4.397	83.988
		ŽENE %	50,67%	64,73%	62,71%	59,96%	68,40%	13,36%	40,55%	39,53%	52,55%
	XI 2012.	UKUPNO	547.797	33.724	7.499	139.966	1.837	3.703	190.034	11.142	159.892
		ŽENE	277.097	21.827	4.675	83.700	1.256	488	76.895	4.372	83.884
		ŽENE %	50,58%	64,72%	62,34%	59,80%	68,38%	13,18%	40,46%	39,24%	52,46%
	XII 2012.	UKUPNO	550.574	34.407	7.561	140.478	1.851	3.685	190.998	11.204	160.390
		ŽENE	277.312	22.280	4.696	83.626	1.255	480	76.773	4.372	83.830
		ŽENE %	50,37%	64,75%	62,11%	59,53%	67,81%	13,03%	40,20%	39,02%	52,27%
FBiH	X 2012.	UKUPNO	381.963	21.749	5.123	94.853	765	2.184	130.526	8.428	118.335
		ŽENE	197.104	14.394	3.333	56.762	699	270	53.767	2.986	64.893
		ŽENE %	51,60%	66,18%	65,06%	59,84%	91,37%	12,36%	41,19%	35,43%	54,84%
	XI 2012.	UKUPNO	383.023	22.180	5.146	95.154	766	2.178	130.670	8.454	118.475
		ŽENE	197.405	14.682	3.328	56.859	700	264	53.745	2.973	64.854
		ŽENE %	51,54%	66,19%	64,67%	59,75%	91,38%	12,12%	41,13%	35,17%	54,74%
	XII 2012.	UKUPNO	384.852	22.634	5.201	95.486	767	2.173	131.207	8.481	118.903
		ŽENE	197.642	14.995	3.352	56.861	699	263	53.633	2.974	64.865
		ŽENE %	51,36%	66,25%	64,45%	59,55%	91,13%	12,10%	40,88%	35,07%	54,55%
RS	X 2012.	UKUPNO	151.938	10.398	2.214	40.955	1.076	1.466	55.029	2.511	38.289
		ŽENE	73.192	6.458	1.287	24.611	560	217	21.433	1.308	17.318
		ŽENE %	48,17%	62,11%	58,13%	60,09%	52,08%	14,80%	38,95%	52,08%	45,23%
	XI 2012.	UKUPNO	152.580	10.761	2.233	41.149	1.071	1.456	55.216	2.498	38.196
		ŽENE	73.302	6.674	1.292	24.613	556	214	21.421	1.297	17.235
		ŽENE %	48,04%	62,02%	57,86%	59,81%	51,92%	14,70%	38,79%	51,92%	45,12%
	XII 2012.	UKUPNO	153.458	10.996	2.238	41.316	1.084	1.444	55.605	2.528	38.247
		ŽENE	73.275	6.823	1.290	24.533	556	207	21.385	1.297	17.184
		ŽENE %	47,75%	62,05%	57,64%	59,38%	51,30%	14,34%	38,46%	51,30%	44,93%
BD BIH	X 2012.	UKUPNO	12.037	727	123	3.639	0	69	4.102	184	3.193
		ŽENE	6.333	428	58	2.245	0	10	1.712	103	1.777
		ŽENE %	52,61%	58,87%	47,15%	61,69%	0,00%	14,49%	41,74%	55,98%	55,65%
	XI 2012.	UKUPNO	12.194	783	120	3.663	0	69	4.148	190	3.221
		ŽENE	6.390	471	55	2.228	0	10	1.729	102	1.795
		ŽENE %	52,40%	60,15%	45,83%	60,82%	0,00%	14,49%	41,68%	53,68%	55,73%
	XII 2012.	UKUPNO	12.264	777	122	3.676	0	68	4.186	195	3.240
		ŽENE	6.395	462	54	2.232	0	10	1.755	101	1.781
		ŽENE %	52,14%	59,46%	44,26%	60,72%	0,00%	14,71%	41,93%	51,79%	54,97%



**ZAPOSLENI SA EVIDENCIJE ZAVODA I SLUŽBI
ZAPOŠLJAVANJA U 2012. GODINI
-kvartalno-**



**ZAPOSLENI SA
EVIDENCIJA ZAVODA I
SLUŽBI ZAPOŠLJAVANJA**

U četvrtom kvartalu 2012. godine u Bosni i Hercegovini registrovan je **manji broj lica zaposlenih sa evidencija zavoda i službi zapošljavanja** nego u trećem kvartalu 2012. godine. U periodu oktobar-decembar 2012. god. ukupno je registrovano **18.636 lica**, što je za **2.579 lica ili 12,2% manje** nego u trećem kvartalu 2012. godine, dok je u odnosu na četvrti kvartal 2011. godine ovaj broj veći za **665 lica ili 3,7%**.

**T4. ZAPOSLENI SA EVIDENCIJE ZAVODA I SLUŽBI ZAPOŠLJAVANJA -
IV KVARTAL 2012. GODINE**

Aplikacija obilježja	Mjesec/ godina	UKUPNO	INDEX		ŽENE	INDEX	
			u odnosu na prethodni mjesec	u odnosu na isti mjesec prethodne godine		u odnosu na prethodni mjesec	u odnosu na isti mjesec prethodne godine

ZAPOSLENI SA EVIDENCIJE	BIH	X 2012.	7.039	78,81	99,09	3.113	65,39	100,65
		XI 2012.	5.866	83,34	101,28	2.741	88,05	103,63
		XII 2012.	5.731	97,70	112,93	2.661	97,08	116,30
	FBiH	X 2012.	4.314	66,62	91,71	1.856	52,02	92,57
		XI 2012.	4.006	92,86	109,66	1.839	99,08	110,12
		XII 2012.	3.820	95,36	120,16	1.708	92,88	123,50
	RS	X 2012.	2.659	111,72	115,11	1.228	106,23	116,29
		XI 2012.	1.792	67,39	87,63	869	70,77	92,55
		XII 2012.	1.848	103,13	101,32	921	105,98	105,74
	BD BIH	X 2012.	66	86,84	73,33	29	78,38	90,63
		XI 2012.	68	103,03	72,34	33	113,79	91,67
		XII 2012.	63	92,65	87,50	32	96,97	94,12

2.2 Materijalno-pravna zaštita nezaposlenih lica

T5. MATERIJALNO PRAVNA ZAŠTITA - IV KVARTAL 2012. GODINE

Red broj	Aplikacija obilježja	Mjesec/godina	UKUPNO	INDEX		ŽENE	INDEX	
				u odnosu na prethodni mjesec	u odnosu na isti mjesec prethodne godine		u odnosu na prethodni mjesec	u odnosu na isti mjesec prethodne godine


1.	KORISNICI NOVČANE NAKNADE	X 2012.	11.492	97,95	108,86	5.145	99,55	107,84
		XI 2012.	11.630	101,20	112,95	5.082	98,78	114,20
		XII 2012.	11.713	100,71	110,15	4.787	94,20	109,37
2.	KORISNICI ZDRAVSTVENE ZAŠTITE	X 2012.	397.661	100,64	106,58	177.453	100,62	107,35
		XI 2012.	400.739	100,77	106,65	179.012	100,88	107,59
		XII 2012.	378.863	94,54	99,64	168.296	94,01	100,20

3. ZAPOŠLJAVANJE STRANIH DRŽAVLJANA U BIH U 2012. GODINI

Stranim državljanima u Bosni i Hercegovini u 2012. godini ukupno je izdato 2.573 radne dozvole. Od toga su u Federaciji Bosne i Hercegovine izdate 1.233 dozvole, u Republici Srpskoj 1.086 i u Brčko Distriktu BiH 254 radne dozvole.

T 6. PREGLED IZDATIH RADNIH DOZVOLA STRANIM DRŽAVLJANIMA U BIH, FEDERACIJI BIH, REPUBLICI SRPSKOJ I BRČKO DISTRIKTU BIH U 2012. GODINI

Bosna i Hercegovina	2.573
Federacija BiH	1.233
Republika Srpska	1.086
Brčko Distrikt BiH	254

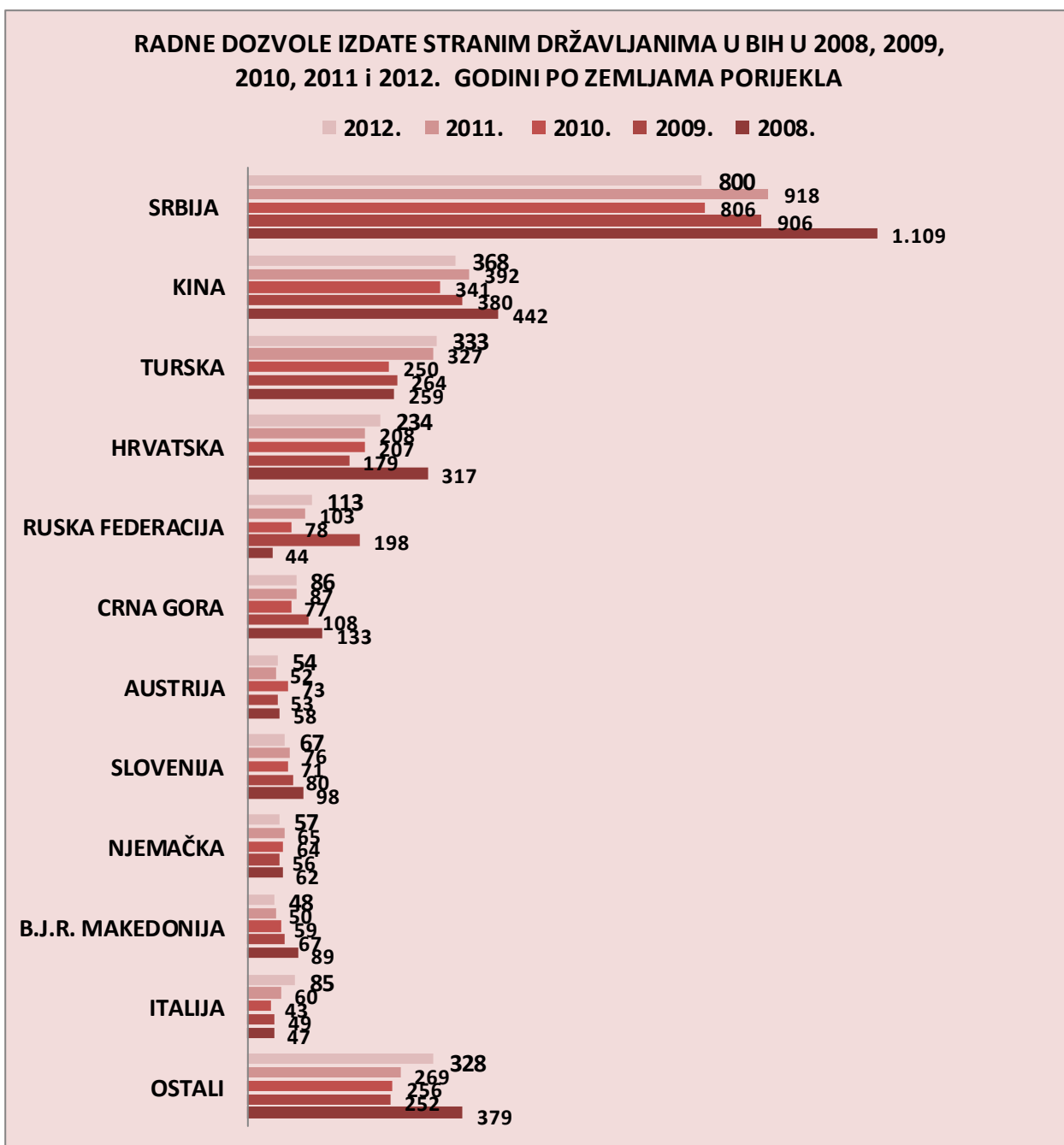


Prema državama porijekla, najviše radnih dozvola u Bosni i Hercegovini za 2012. godinu izdato je državljanima Srbije, zatim Kine, Turske, Hrvatske i Ruske Federacije.

U Federaciji BiH, najviše radnih dozvola izdato je državljanima Turske (311), Srbije (205), Hrvatske (174), Kine (79) i Crne Gore (49).

U Republici Srpskoj, najviše radnih dozvola izdato je državljanima Srbije (553), Kine (127), Ruske Federacije (108), Hrvatske (54) i Italije (48).

U Brčko Distriktu BiH, najviše radnih dozvola je izdato državljanima Kine (162), Srbije (42), Turske (20), Crne Gore (8) i Hrvatske (5).



**T 7. PREGLED IZDATIH RADNIH DOZVOLA STRANIM DRŽAVLJANIMA U BIH
U 2012. GODINI PREMA DJELATNOSTI**

Redni broj	Djelatnost	Važeće radne dozvole na kraju godine
1.	Poljoprivreda, lov i šumarstvo	18
2.	Ribarstvo	0
3.	Rudarstvo i vađenje ruda	36
4.	Prerađivačka industrija	407
5.	Snabdijevanje električnom energijom, plinom i vodom	25
6.	Građevinarstvo	135
7.	Trgovina na veliko i na malo; popravak motornih vozila i motocikla	736
8.	Hoteli i restorani	59
9.	Prijevoz, skladištenje i veze	52
10.	Finansijsko posredovanje	38
11.	Poslovanje nekretninama, iznajmljivanje i poslovne usluge	63
12.	Javna uprava i odbrana, obavezno socijalno osiguranje	2
13.	Obrazovanje	425
14.	Zdravstvo i socijalni rad	137
15.	Ostale društvene, socijalne i lične uslužne djelatnosti	424
16.	Djelatnosti domaćinstava	2
17.	Izvanteritorijalne organizacije i tijela	14
	UKUPNO	2.573

Prema djelatnosti, najviše radnih dozvola izdato je u oblasti trgovine 736, zatim obrazovanja 425, ostalih društvenih, socijalnih i ličnih uslužnih djelatnosti 424 i prerađivačke industrije 407 .

Napomena: U izradi ove publikacije korišteni su podaci od sledećih institucija: Federalni zavod za zapošljavanje, Zavod za zapošljavanje Republike Srpske, Zavod za zapošljavanje Brčko Distrikta BiH, Agencija za statistiku BiH, Federalni zavod za statistiku FBiH, Republički zavod za statistiku Republike Srpske.

IZDAVAČ: Agencija za rad i zapošljavanje Bosne i Hercegovine,
Đoke Mazalića broj 3,
71000 Sarajevo,
Bosna i Hercegovina,
Telefon: (+ 387 33) 208-252,
Fax: (+ 387 33) 209-475,
E-mail: arz@arz.gov.ba,
Web: www.arz.gov.ba.